

 **REIMO**
VAN-CONCEPT



Nutzfahrzeuge



MULTISTYLE

Einzelbetten-Van mit Mehr-Raum-Konzept

MULTISTYLE

Das Mehr-Raum Wohnkonzept

- 2-Raum-Konzept mit Wohn- und Toilettenraum
- Auf Basis des Volkswagen Transporters Kombi T6, kurzer oder langer Radstand
- 4 bequeme Einzelsitze mit viel Bewegungsfreiraum
- 2 Komfort-Einzelbetten, 200x65 cm / 190x65 cm
- 2 weitere Schlafplätze bei optionalem Schlafdach
- Seitliche Heckküche mit 2-Flamm-Edelstahlkocher, Kühlschrank und Spüle mit Glasabdeckung
- Großer 39-Liter-Kompressor-Kühlschrank
- Separates WC-Abteil mit Thetford Cassettentoilette mit eigenem Wasservorrat und Entlüftung
- Warmwasser-Anlage und Heckdusche (optional)
- Reichlich Stauraumvolumen für das Urlaubsgepäck





Campingbus mit 2 Einzelbetten

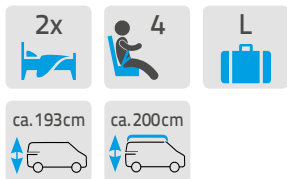
Der MultiStyle ist die perfekte Symbiose von Alltagsnutzen, bequemen Einzelsitzen und Einzelbetten sowie einem abgetrennten WC-Abteil.

Völlig neu entwickelt sind die üppigen Einzelsitze, die sich mit nur wenigen Handgriffen zu 2 Einzelbetten (200/190 x 65 cm) umlegen lassen und ein großes Stauraumvolumen bieten.

So bleibt der Durchgang zur festeingebauten Thetford-Toilette immer frei, eine Tür trennt Wohn- von Hygienebereich.

In der seitlichen Heckküche findet sich die vollständige Ausstattung mit Kühlschrank, Spüle, Kocher und Staufächer.

MultiStyle – der perfekte Allrounder für den Städtetrip oder die Reiselimousine zu weit entfernten Zielen.



Mehr Infos:



Gemütliche Wohnsitzgruppe



Die großzügige 4er-Sitzgruppe mit gedrehten Fahrerhaussitzen, 2 üppigen Einzelsitzen, schwenkbarem Tisch und Mitteldurchgang.

Komfortable Einzelbetten



Der Mittelgang zwischen den 2 Einzelbetten sorgt für besten Zugang zu Toilette und Küche. Das Mittelpolster verbindet bei Bedarf beide Betten.

Küchenblock kurzer Radstand



Voll ausgestattetes Küchenteil mit 2-Flamm-Kocher, Spüle, Kompressor-Kühlschrank und Stauraum. Optional auch mit Warmwasser-Anlage erhältlich.

Küchenblock langer Radstand



Komplettausstattung wie bei kurzem Radstand, jedoch mit größerer Arbeitsfläche, 2 Schubladen und einem Staufach für mehr Stauraum für Küchenutensilien.

Separater WC-Raum



Das WC-Abteil mit fest eingebautem WC im Heck hat eine Abtrennung zum Wohnraum und verschwindet bei Nichtgebrauch platzsparend hinter der Tür.

(Abb. zeigt langen Radstand)

Integrierter Kleiderschrank



Hier sind Ihre Kleidungsstücke bestens aufgehoben: Im Kleiderschrank mit ausziehbarer Kleiderstange, Ablagefach und weiterem Schrankfach darunter.

(Abb. zeigt langen Radstand)

Wasserversorgung & Außendusche



27-l-Frischwassertank und 12-l-Abwasserkanister, optional mit Warmwasserversorgung und Anschluss für Außendusche.

Verdunkelung & Stauräume



Nicht nur Nachts schützen die in die Seitenverkleidung eingearbeiteten, blickdichten Vorhänge vor neugierigen Blicken. Viele Ablagen und Fächer bieten reichlich Stauraum für Urlaubsutensilien.

Bequemer HeckEinstieg



Der Einstieg in das Fahrzeug kann auch bequem über die Heckklappe erfolgen. Von hier aus haben Sie optimalen Zugriff auf den Küchenblock sowie den Stauraum und Ihr Urlaubsgepäck. Beim langen Radstand ist im Heckbereich noch Platz für Tisch und Stühle gegeben.

(Abb. zeigt langen Radstand und Sonderausstattung)

Top-Bordelektronik



- 2. Batterie mit 100 Ah
- 230-V-Anlage mit CEE-Steckdose (im Motorraum) und 20-A-Ladegerät, FI-Schalter
- 12-V-Anlage mit bedienerfreundlichem Steuerpanel in der Fahrerhaus-Dachkonsole
- 12V / 230V und Doppel-USB-Steckdosen
- Beleuchtung: 3 LED Leuchten und beleuchtete Eintrittsstufe in der Schiebetür

Schlafdach optional erhältlich



Auch mit Hochdach
möglich



Schlafdach Easy Fit mit integrierter Isolation und Gasdruckfedern. Schlaffläche ca. 200x120 cm. Matratzenstärke ca. 5 cm. 3 Fenster, die seitlichen Fenster sind mit Moskitoschutznetzen ausgestattet, die sich über einen Reißverschluss öffnen lassen. Beim Hochdach sind zudem noch seitliche Fenster optional möglich.

Basisausstattung und technische Daten

Lichtes Bettenmaß unten: 1980 x 650 / 1920 x 650 mm
 Lichtes Bettenmaß Dachbett (Option): 2000 x 1200 mm
 Sitzbanktyp: V 1000
 Sitzplätze: 4
 Kühlgerät: 39-l-Kompressor-Kühlschrank
 Gasvorrat: 2x 5 kg
 Frischwasser: 27-l-Frischwassertank
 Abwasser: 12-l-Kanister
 Stauraum: 2 x 68 Ltr. im Sitzsockel unter dem Einzelsitz, Zugriff von oben und Frontklappe, 140/185 Ltr. Kleiderschrank, 50/75 Ltr. Bodenschrank, Wandschrank in der Toilette und 2x Stauraum hinter den Einzelsitzen, 60 Ltr. Staufach vor dem Kleiderschrank

(Angaben laut Hersteller)

Fahrzeuginnenlänge (kR)	ca. 4904 mm
Fahrzeuginnenlänge (IR)	ca. 5304 mm
Fahrzeuginnenbreite	ca. 1904 mm
Fahrzeuginnenhöhe ohne Dach (kR)	ca. 1990 mm
Fahrzeuginnenhöhe ohne Dach (IR)	ca. 1990 mm
Fahrzeuginnenhöhe mit Dach (kR)	ca. 2000 mm
Fahrzeuginnenhöhe mit Dach (IR)	ca. 2020 mm

Zuladungsbeispiel:

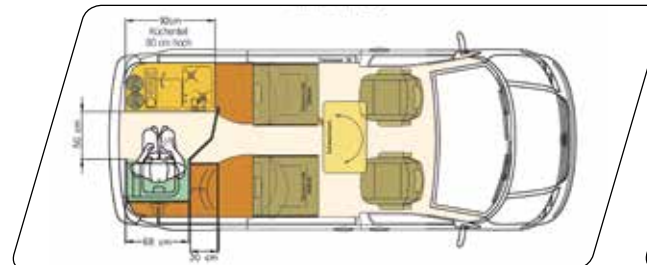
Basisfahrzeug Volkswagen T6 Kombi

Motor:	2,0 l Diesel
Zulässige Gesamtmasse:	3080 kg
Zuladung:	ca. 590 kg

REIMO Zusatzausstattung (Option)

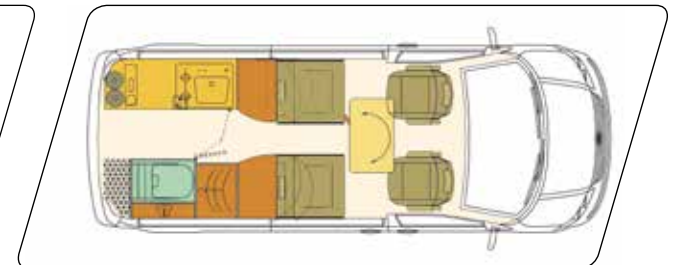
- Ladebooster (optimiertes Laden der 2. Batterie während der Fahrt)
- 3. Batterie
- Aufstell- oder Hochdach mit Bett
- Lackierung Schlafdach in Wagenfarbe
- Ausstellfenster im Heck mit Kombirollo
- Warmwasseranlage
- Heckdusche
- Standheizung (Gas- oder Kraftstoffbetrieben)
- Leder- oder Teillederausstattung
- Paket Plus: bestehend aus Küche mit hochglänzender Kompakt-Schichstoff-Arbeitsplatte, Ausklapptisch hinter Fahrersitz, Multifunktionsschiene unterhalb der Arbeitsplatte mit LED-Beleuchtung

Fahrzeug-Grundriss kurzer Radstand

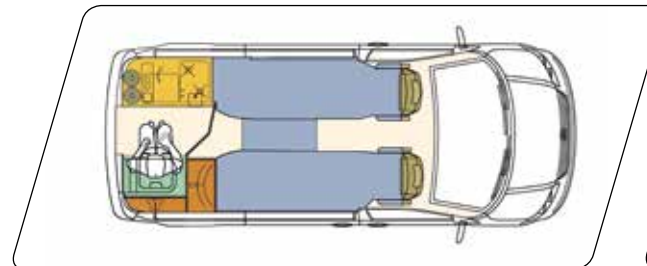


Wohnen

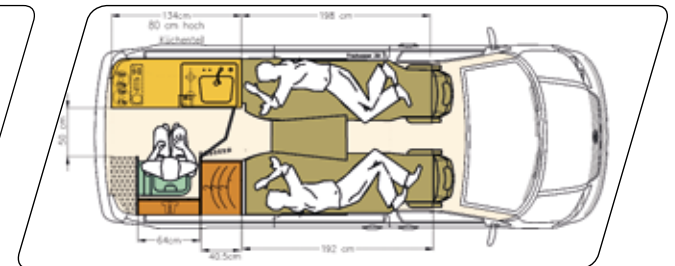
Fahrzeug-Grundriss langer Radstand



Wohnen



Schlafen



Schlafen



ALLES FÜR CAMPER, REISEMOBILE
UND CARAVANS. SEIT 1980.

Reimo Reisemobil-Center GmbH
Boschring 10 · D-63329 Egelsbach
Telefon: 06103-4005-24 oder
06103-4005-18

Internet: www.reimo.com

Email Fahrzeugverkauf:
fahrzeugverkauf@reimo.com
wfriedrich@reimo.com
jschelper@reimo.com

Email Fachhändleranfragen:
jbleichrodt@reimo.com

Serien-Dekor



Apfel-Schichtstoff

Serien-Bezugsstoff



Stoff Design Austin

Options-Dekore




Nussbaum


Options-Bezugsstoffe



Acapulco



Weiß Hochglanz



Simora



Anthrazit-Metallic

www.reimo.com

Copyright by Reimo Reisemobil-Center GmbH

Lieferungen freibleibend. Druckfehler, Irrtümer und technische Änderungen vorbehalten. Alle Angaben ohne Gewähr. Die zulässige Toleranz bei technischen Angaben beträgt +/- 5%. Im Inhalt beschriebene Wasseranlagen entsprechen dem Stand der Technik 10/2007 (Directive 2007/72 EC). Bei Einbau von Zusatzausstattungen ab Werk (bzw. ab Händler) erhöht sich die Leermasse und dementsprechend vermindert sich die Zuladung. Abbildungen zeigen teilweise Extras und Dekorationen, die nicht im Lieferumfang enthalten sind. Alle Rechte vorbehalten. Nachdruck sowie Nutzung in elektronischen Medien, auch auszugsweise, nur mit ausdrücklicher Genehmigung der Reimo Reisemobil-Center GmbH, Egelsbach. Stand August 2018.