

 **REIMO**<sup>®</sup>  
VAN-CONCEPT



Nutzfahrzeuge

# CAMP

Der kompakte Mini-Camper

# CAMP

## Der Mini-Camper mit Komplettausstattung

von Reimo auf Basis Caddy Maxi von Volkswagen Nutzfahrzeuge

- 5 Personen-Fahrzeug mit bis zu 4 Schlafplätzen
- Einzelbett: 200x70 cm / Doppelbett: 200x113 cm
- Möbelzeile mit Frischwasser und Abwasser (13L) und 1-Flamm-Gaskartuschenkocher
- Mobile, leistungsstarke Kompressor-Kühlbox
- 12 Volt Anlage inklusive Kompakt-Panel mit Automatiksicherung, Hauptschalter und 2. Batterie
- Bequem stehen & aufrecht sitzen im Fahrzeug bei aufgestelltem Schlafdach (Option nur für Fahrzeuge ohne Kopf-Airbags)
- Stehhöhe vorne/hinten: ca. 170 cm / 205 cm





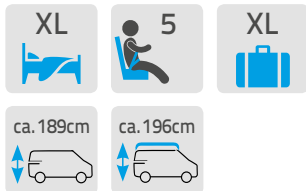
# Mini-Camper für Urlaub & Freizeit

Ausgestattet mit einer vollwertigen Camperausstattung und einem großen Schlafdach (Option nur für Fahrzeuge ohne Kopf-Airbags) ist er der perfekte Begleiter in Urlaub und Alltag. Zur Nutzung im Alltag als 5-Sitzer oder als Lastesel bleibt der Camperausbau einfach an Bord. Einzigartige Variabilität für Ihren individuellen Urlaub. Nutzen Sie Ihren Camp als Transporter für Ihre Fahrräder, als Freizeitmobil für Spontan-Übernachtungen oder als Camper für den Urlaub mit der gesamten Familie.

Stehhöhe bei geöffnetem Dach:

Vorne ca. 170 cm, hinten ca. 205 cm.

Mit seiner kompakten Gesamthöhe von nur 1,96 m passt er durch, wo andere Campingbusse draußen bleiben müssen.



Mehr Infos:



## Vollwertige Campingausstattung



Komplette Miniküche mit Edelstahlspüle, Wasseranlage mit 13 L Frisch- und 13 L Abwasser, Gaskartuschenkocher, tragbare Kompressor-Kühlbox, sowie 12 V Anlage mit Wohnraumbatterie.

## Ausziehbare Kühlbox



Schublade ausziehbar für tragbare 18 Liter Kompressor-Kühlbox. Auch zu öffnen bei gemachtem Bett.

## Gaskartuschenkocher inklusive



Besteckschublade mit der Aufnahme des 1-flammigen Gaskartuschenkochers, der bei Bedarf einfach entnommen werden kann.

## Variable Tischanlage



Schiebetisch für maximale Flexibilität. Wird der Tisch nicht benötigt, kann dieser an der Heckklappe verstaut werden.

### Gemütlicher Wohnraum



Gemütliche Sitzgruppe für zwei Personen. Alle Geräte wie Kühlbox, Kocher und Spüle voll nutzbar. Schiebetisch für maximale Flexibilität.

### Doppelbett



Bequemes Bett für zwei Personen, 200x113 cm. Kühlbox, Kocher und Spüle sind bei gemachtem Bett nutzbar.

### Verstaumöglichkeit Einzelbett



Einzelbett 200x70 cm. Selbst bei gemachtem Einzelbett besteht ein Durchgang nach vorn bzw. nach hinten.

### Sitze herausnehmbar



Um mehr Stauraum zu erhalten, können die Doppelbank und der Einzelsitz entnommen werden.

### Optionale Staubox



Anstatt der Doppelbank können Sie optional eine geräumige Staubox für mehr Utensilien montieren.

### Heckstauraum



Für die Nutzung im Alltag sowie für große, sperrige Teile wird die Bettenlage seitlich hochgeklappt. Ladevolumen ca. 182x110x120 cm = ca. 2,40 m<sup>3</sup>



Zusatzausstattung: Schlafdach inklusive Bett. Das Aufstelldach von Reimo bietet 2 zusätzliche Schlafplätze, das Dachbett hat die Maße: 1950x930 mm. Für gute Durchlüftung sorgen seitliche Fenster mit Moskitoschutznetzen, die mittels Reißverschlüssen geöffnet/geschlossen werden können. Gasdruckfeder-Unterstützung bei Dachaufstellung (nur für Fahrzeuge ohne Kopf-Airbags).

## Basisausstattung und technische Daten

Heckstauraum bei eingebauter Einrichtung  
ca. 182 x 110 x 120 cm = ca. 2,40 m<sup>3</sup>  
Lichtes Bettenmaß Einzelbett: 2000 x 70 mm  
Lichtes Bettenmaß Doppelbett: 2000 x 1130 mm  
Lichtes Bettenmaß Dachbett: 1950 x 930 mm  
Sitzplätze: 5  
Kühlgerät: 18 Ltr. Kompressor-Kühlbox  
Kochen: 1-Flamm Gaskartuschenkocher  
Frischwasser: 1x 13 Ltr. Kanister  
Abwasser: 1x 13 Ltr. Kanister

(Angaben laut Hersteller)

Fahrzeuglänge (IR) ca. 4876 mm  
Fahrzeugbreite (IR) ca. 1793/2065 mm  
Fahrzeughöhe ohne Dach (IR) ca. 1890 mm  
Fahrzeughöhe mit Dach (IR) ca. 1960 mm

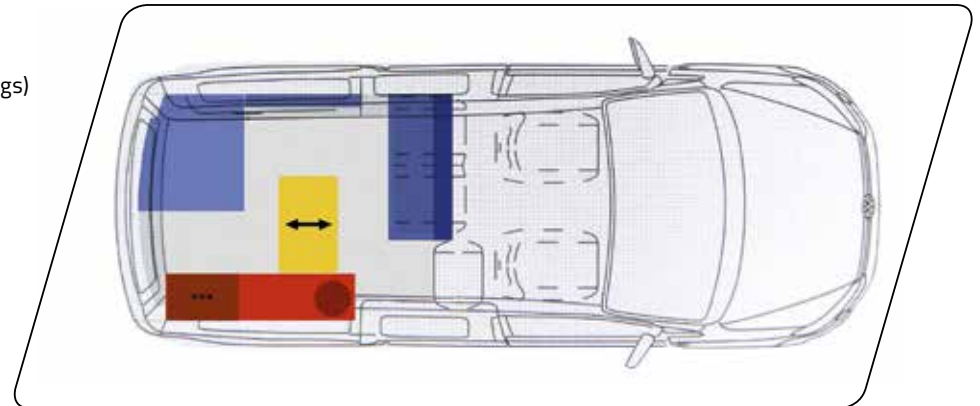
### Zuladungsbeispiel:

Basisfahrzeug Volkswagen Caddy Maxi  
Motor: 2,0 L Diesel  
Zulässige Gesamtmasse: 2255 kg  
Zuladung ohne Schlafdach: ca. 380 kg  
Zuladung mit Schlafdach: ca. 330 kg

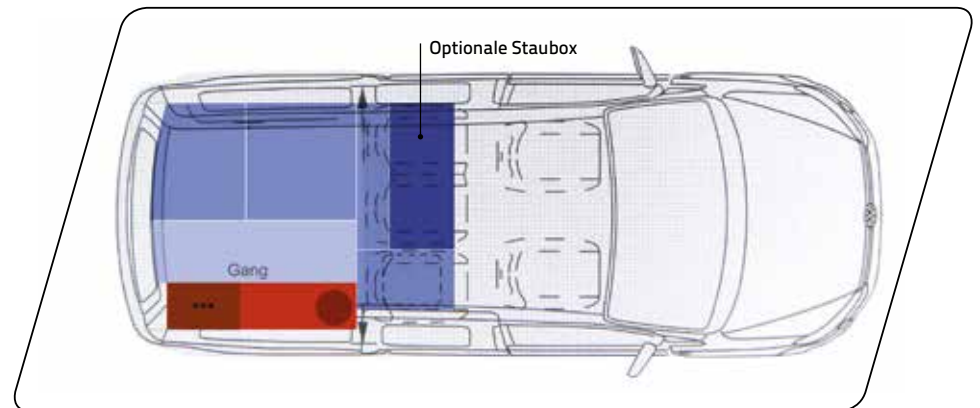
## REIMO Zusatzausstattung (Option)

- Schlafdach (nur für Fahrzeuge ohne Kopf-Airbags) inklusive Bett
- Dachlackierung
- 230 Volt Anlage mit 10 A Ladegerät
- Nachladesystem mit FI-Schutzschalter
- Campingtoilette Porta Potti 335 Qube
- Staubbox (zum Nachrüsten anstatt der Doppelsitzbank)
- Luftstandheizung

## Fahrzeug-Grundriss Wohnsituation



## Fahrzeug-Grundriss Schlafsituation



### Serien-Dekor



Weiß Hochglanz

### Serien-Bezugsstoff



Stoff Design Uni Grau



Reimo Reisemobil-Center GmbH  
Boschring 10 · D-63329 Egelsbach  
Telefon: 06103-4005-24  
Internet: [www.reimo.com](http://www.reimo.com)

Email Fahrzeugverkauf:  
[fahrzeugverkauf@reimo.com](mailto:fahrzeugverkauf@reimo.com)  
[wfriedrich@reimo.com](mailto:wfriedrich@reimo.com)

Email Fachhändleranfragen:  
[jbleichrodt@reimo.com](mailto:jbleichrodt@reimo.com)



[www.reimo.com](http://www.reimo.com)

Copyright by Reimo Reisemobil-Center GmbH

Lieferungen freibleibend. Druckfehler, Irrtümer und technische Änderungen vorbehalten. Alle Angaben ohne Gewähr. Die zulässige Toleranz bei technischen Angaben beträgt +/- 5%. Im Inhalt beschriebene Wasseranlagen entsprechen dem Stand der Technik 10/2007 (Directive 2007/72 EC). Bei Einbau von Zusatzausstattungen ab Werk (bzw. ab Händler) erhöht sich die Leermasse und dementsprechend vermindert sich die Zuladung. Abbildungen zeigen teilweise Extras und Dekorationen, die nicht im Lieferumfang enthalten sind. Alle Rechte vorbehalten. Nachdruck sowie Nutzung in elektronischen Medien, auch auszugsweise, nur mit ausdrücklicher Genehmigung der Reimo Reisemobil-Center GmbH, Egelsbach. Stand August 2015.