

CARBEST

INNOVATIONS FOR MOBILE LIFE

HOCHWERTIGE FAHRZEUGTECHNIK

FÜR REISEMOBILE, VANS & CARAVANS
2022



- ✓ Technologie und Zubehörprodukte auf dem neuesten Stand der Technik
- ✓ Hochwertige Verarbeitung garantiert Zuverlässigkeit und Langlebigkeit
- ✓ Seit Jahren von Profis getestet und bewährt
- ✓ Faires und attraktives Preis-Leistungsverhältnis
- ✓ 3 Jahre Gewährleistung auf alle Carbest Produkte

QUALITÄT & ZUVERLÄSSIGKEIT SEIT ÜBER 20 JAHREN.

Seit 2000 steht Carbest für hochwertige Technikprodukte für Wohnmobile und Campingbusse. Was mit Wechselrichtern und Fahrerhauszubehör zur Nachrüstung begann, ist heute eine globale Marke mit einem umfangreichen Sortiment.

Die Wohnmobil-Ladegeräte, LED-Leuchten, Lithium-Batterien und Camping-Sat-Anlagen von Carbest werden heute von vielen Marken auch in der Erstausrüstung eingesetzt.

Um das Carbest-Sortiment mit einem besonders attraktiven Preis-/Leistungsverhältnis anzubieten, werden die Produkte direkt in spezialisierten Werken hergestellt und ohne weitere Zwischenhändler bezogen. Dadurch kann eine hohe Qualität bei tollen Preisen erzielt werden, ohne an der Güte der Produkte zu sparen.

Die Produkte von Carbest werden speziell mit dem Ziel entwickelt, in hochwertigen Wohnmobilen, Campingbussen oder Wohnwagen eingesetzt zu werden. So sind die 12-V-Ladegeräte von Carbest beispielsweise mit temperaturgesteuerten Lüftern ausgestattet, denn niemand schläft gerne in der Nähe eines lauten Lüfters. Bei Ladegeräten aus dem PKW- oder Werkstattbereich spielt hingegen die Lautstärke des Lüfters meist keine Rolle. Aus diesem Grund kann hier, an dieser beim Camping wichtigen Funktion, gespart werden.

Ausgiebige Tests in der Entwicklungsabteilung in Deutschland durch Ingenieure, Techniker und erfahrene Campingprofis stellen sicher, dass die Qualität der Carbest Produkte und deren Funktionen ideal für die mobile Nutzung in Fahrzeugen geeignet sind. Nunmehr 40 Jahre Erfahrung in der Entwicklung und Herstellung von Campingbussen des Reimo-Teams fließen in die Entwicklung der Produkte ein. Bei der Qualität und den Funktionen aller Produkte wird speziell darauf geachtet, dass diese nicht nur beim Camping Spaß machen, sondern auch den hohen Ansprüchen der Komponenten entsprechen, die in der Wohnmobilfertigung eingesetzt werden.

Carbest 12-V-Camping-TV-Geräte sind beispielsweise mit speziellen Mainboards ausgestattet, die gegen Erschütterungen und Vibration beim Fahren verstärkt sind.

Herkömmliche Haushalts-TV-Geräte, denen ein 12V-Stecker beigelegt wird, wären deutlich günstiger in der Herstellung, bieten aber nicht die Langlebigkeit, die echte Camping-TVs bieten.

Die Sinus-Wechselrichter von Carbest wurden speziell entwickelt, um Klimaanlage und Kapsel-Kaffeemaschinen in Wohnmobilen zu betreiben.

Und weil wir wissen, dass für die Nutzung nicht nur das Produkt, sondern auch der Einbau entscheidend ist, liegen bei Carbest Wechselrichtern schon die Kabel zum Anschluss an die 12V Batterie mit dabei, natürlich mit professionellen Kabelquerschnitten und 2 m Länge.

Gewährleistung:

Der Gewährleistungszeitraum beträgt 36 Monate. Reimo behält sich das Recht vor, mögliche Fehler zu beseitigen. Die Garantie wird für alle Schäden ausgeschlossen, die durch fehlerhafte Verwendung oder unsachgemäße Handhabung entstanden sind.

Haftungsbeschränkungen: Reimo ist in keinem Fall für Begleitschäden, Folgeschäden oder indirekte Schäden, Kosten, Ausgaben, Nutzungsausfall oder Gewinnausfall haftbar. Der angegebene Verkaufspreis des Produkts stellt den entsprechenden Betrag der Haftungsbeschränkung von Reimo dar.

© Copyright by Reimo GmbH Egelsbach:

Alle Angaben in diesem Katalog ohne Gewähr. Alle Rechte, Irrtümer und Änderungen vorbehalten. Abbildungen zeigen teilweise Extras und Dekorationen, die nicht im Lieferumfang enthalten sind. Nachdruck sowie Nutzen in elektronischen Medien, auch auszugsweise, nur mit ausdrücklicher Genehmigung der Firma Reimo GmbH, Boschring 10, 63329 Egelsbach.

Stand: Juli 2022.

www.carbest.de



INHALT

Starre Solarmodule	5
Starre Solarmodul-Komplettsets	6 – 7
Flexible Solarmodule	8
Flexible Solarmodul-Komplettsets	9
Faltbare Solarpanels / Solarzubehör	10 – 11
Multifunktionale Power-Stationen	12 – 13
Lithium (LiFePO4) Batterien	14 – 15
AGM Batterien / Batteriepol-Zubehör / Energy-Station / Batterie-Ladegeräte	16 – 17
Batterie-Ladebooster / Wechselrichter	18 – 21
Widescreen TVs / Smart TVs	22 – 23
TV Wandhalterungen	24
Satelliten-Anlagen	25 – 31
Rückfahr-Kameras / Monitore	33 – 35
Kompressor-Kühlboxen	36 – 40
Auszug-Schienen für Kühlboxen	41
Kompressor-Einbaukühlschränke	42 – 43
VanHeat Diesel-Standheizungen	45
Ventilatoren / 230 V Heizgeräte	46
Schiebefenster / Echtglas-Fenster	47 – 53
Innenrahmen für RW-Fensterserie	54 – 55
Dachhauben	56 – 57
12V LED-Linienleuchten	58
12V LED-Aufbau- / Vorzeltleuchten	59
12V LED-Aufbau- / Deckenleuchten	60
12V LED-Flächenleuchten / Spots	61



12V Einbauleuchten	62
12V Cockpitleuchten / Ablufthaube	63
Aluminium-Profile für LED-Flexbänder	64
12V LED-Flexbänder	65
12V SMD/COB-Leuchtmittel	66
Outdoorleuchten / Insektenvernichter	66 – 67
Gaswarner / Rauchmelder / Gasflaschen-Füllstandsanzeiger	68
CEE-Stecker, -Kabel, -Kabeltrommeln	69 – 70
Schuko-Zubehör für 230 V	71
Anhängerelektrik	72
Cara-Move Rangiersysteme / Hubstützen vollautomatisch	73
Fahrzeug-Außenisolierung	75
Fahrzeug-Innenisolierung	76 – 77
Ausgleichskeile	78
Hubstützen / Wasserwaagen	79
Trittstufen	80
Caravan-Zubehör	81
Praktisches Zubehör für Fahrzeug und Haushalt	82 – 83
Gaskochfelder / Spülbecken	85
Wasserpumpen	86
Cassettentoilette / Rolltüren	87
Fahrzeugisolation / -veredelung	88 – 89
Fahrerhaus- / Wohnkomfort	90 – 91





SONNE GENIESSEN **ENERGIE TANKEN**

MIT DEN CARBEST
HOCHLEISTUNGS-
SOLARMODULEN

CB + FULLBLACK SOLARMODULE MIT ALUMINIUMRAHMEN

- CB-Serie: Silber
- Full-Black-Serie: Schwarz beschichtet
- Monokristalline Zellen
- Getempertes Glas
- Geschützter Anschluss mit 1m Kabel (2x 2,5 mm²)
- Leistung: 100 bis 190 Watt
- 25 Jahre Leistungs-Garantie (Nach 25 Jahren noch 80% Leistung)

Insgesamt
8 Module
zur Auswahl



NEW 2022
CB-115

CB-115 Slim
mit schlanker
Bauform

NEW 2022
190W
FULL-BLACK
Passend für viele
Fahrzeugdächer.
Maße: LxB
1175x840 mm

	100W Full-Black	NEW 2022 CB-115 Slim (schlanke Bauform)	NEW 2022 CB-115	120W Full-Black	NEW 2022 CB-135	NEW 2022 CB-155	NEW 2022 155W Full-Black	NEW 2022 190W Full-Black
Leistung / Zellenzahl	100 W/36 Zellen	115 W/32 Zellen	115 W/36 Zellen	120 W/36 Zellen	135 W/36 Zellen	155 W/36 Zellen	155 W/36 Zellen	190 W/35 Zellen
Wirkungsgrad der Zelle	20,7%	23,0%	22,0%	20,7%	22,0%	22,0%	22,4%	22,4%
Kurzschlussstrom (Isc)	5,85 A	6,92 A	6,16 A	6,63 A	7,23 A	8,30 A	8,45 A	10,46 A
Leerlaufspannung (Voc)	22,8 Volt	21,33 Volt	23,96 Volt	23,47 Volt	23,96 Volt	23,96 Volt	23,52 Volt	23,31 Volt
Nennspannung (Vmp)	18,32 Volt	17,62 Volt	19,80 Volt	19,39 Volt	19,80 Volt	19,80 Volt	19,43 Volt	19,26 Volt
Nennstrom (Imp)	5,46 A	6,53 A	5,81 A	6,19 A	6,82 A	7,83 A	7,98 A	9,87 A
Maße in mm LxBxH	1200x545x35	1580x410x35	1200x545x35	1400x545x35	1400x545x35	1640x545x35	1640x545x35	1175x840x35
Gewicht	ca. 7,5 kg	ca. 7,5 kg	ca. 7,5 kg	ca. 9,0 kg	ca. 8,8 kg	ca. 10,5 kg	ca. 10,5 kg	ca. 11,8 kg
Art. Nr.	85229	852382	852380	85239	852383	852385	852386	852401
Preis	199,-	237,-	219,-	229,-	285,-	297,-	309,-	329,-

CB SOLARMODUL-KOMPLETTSETS

- Alle Sets inkl. Aluminium Spoilerprofil, Laderegler, Dachdurchführung und 10 m Anschlusskabel
- Alle Sets mit MPPT-Laderegler (außer Starter-Set)
- Monokristalline Zellen
- Solider Alurahmen
- Getempertes Glas
- 25 Jahre Leistungs-Garantie (Nach 25 Jahren noch 80% Leistung)

Alle Sets inkl. Aluminium Spoilerprofil, Laderegler, Dachdurchführung und 10m Anschlusskabel

MPPT Solar-Laderegler inklusive
(bis auf Starter-Set)



851005 / 851006

Bluetooth-Modul* (optional)

85135 (Nur bei Starter-Komplettset 851095)

85049

850491

	NEW 2022 Komplettset CB-115 Slim	NEW 2022 Starter-Komplettset CB-115B (ohne MPPT Solar-Laderegler)	NEW 2022 Komplettset CB-115	NEW 2022 Komplettset CB-135	Komplettset CB-155	NEW 2022 Komplettset CB-230	NEW 2022 Komplettset CB-270
Solarmodul-Leistung	1x 115 W	1x 115 W	1x 115 W	1x 135 W	1x 155 W	2x 115 W	2x 135 W
Solarmodul	1x 852382	1x 852380	1x 852380	1x 852383	1x 852385	2x 852380	2x 852383
Laderegler	851005	85135	851005	851005	851005	851006	851006
Reglerleistung	165 W	180 W	165 W	165 W	165 W	350 W	350 W
Kabel (2x 2,5mm ²)	10 m	10 m	10 m	10 m	10 m	10 m	10 m
Kabeldurchführung (weiß)	85049	85049	85049	85049	85049	850491	850491
Befestigungsspoiler (weiß)	850900	850906	850906	850906	850906	2x 850906	2x 850906
Art. Nr.	851079	851095	851096	851097	851074	851077	851078
Preis	325,-	249,-	279,-	319,-	329,-	519,-	569,-

*Bluetooth-Modul für MPPT Solar-Laderegler 851005/851006
Anzeige relevanter Solardaten auf dem Smartphone via Bluetooth.
Kabellänge: 3 m **851007 34,90**

FULLBLACK SOLARMODUL- KOMPLETTSETS

- Alle Sets inkl. MPPT Solar-Laderegler, Dachdurchführung und 10 m Anschlusskabel
- Komplettssets 100 W/135 W/155 W inkl. Aluminium Spoilerprofil, Komplettsset 190 W inkl. 4 Eckprofilen aus ABS-Kunststoff
- Monokristalline Zellen
- Solider Alurahmen, schwarz beschichtet
- 25 Jahre Leistungs-Garantie
(Nach 25 Jahren noch 80% Leistung)

MPPT
Solar-Laderegler
inklusive



85162 ABS Eckprofile
(Nur bei Komplettsset
190W Full-Black 840316)



850909
Aluminium Spoilerprofil

**NEW
2022**

**KOMPLETTSET
190W
FULL-BLACK**
Passend für viele
Fahrzeugdächer.
Maße: LxB
1175x840 mm

Alle Sets inkl. Aluminium Spoilerprofil
(außer 840316), MPPT Solar-
Laderegler, Dachdurchführung und
10m Anschlusskabel



Bluetooth-Modul*
(optional)



**NEW
2022**

**NEW
2022**

	Komplettsset 100W Full-Black	Komplettsset 135W Full-Black	Komplettsset 155W Full-Black	Komplettsset 190W Full-Black
SolarmoduLeistung	1x 100 W	1x 135 W	1x 155 W	1x 190 W
Solarmodul	1x 85229	1x 852384	1x 852386	1x 852401
MPPT Solar-Laderegler	851005	851005	851005	851006
Reglerleistung	165 W	165 W	165 W	350 W
Anschlusskabel	10 m, 2x 2,5mm ² (85073)	10 m, 2x 2,5mm ² (85073)	10 m, 2x 2,5mm ² (85073)	10 m, 2x 4mm ² (850732)
Kabeldurchführung (schwarz)	850493	850493	850493	850493
Befestigungsprofil	Aluminium Spoilerprofil (850909)	Aluminium Spoilerprofil (850909)	Aluminium Spoilerprofil (850909)	ABS Eckprofile (85162)
Art. Nr.	840313	840314	840317	840316
Preis	299,-	339,-	409,-	399,-

*Bluetooth-Modul für MPPT Solar-Laderegler 851005/851006
Anzeige relevanter Solardaten auf dem Smartphone via Bluetooth.
Kabellänge: 3 m **851007** **34,90**

POWERPANEL FLEX SOLARMODULE

- Ultraflexibel und nur 3 mm dick
- Sunpower-Zellen: Deutliches Plus an Strom-Ertrag auch bei nicht optimalem Winkel zur Sonne
- Ca. 3 x leichter als herkömmliche Module
- Begehr bei flächiger Verklebung
- Kompaktanschluss mit vorinstalliertem 8 m Kabel (2 x 2,5 mm²)
- Ideal auch für maritimen Einsatz

Die Solarmodule liefern mehr Leistung als herkömmliche PV-Module gleicher Größe. Dank der hochwertigen ETFE-Oberfläche mit Wabenstruktur ergibt sich bei Dämmerlicht und Bewölkung ein deutliches Leistungsplus.

Vor allem bei hohen Temperaturen ist die Leistungsfähigkeit deutlich höher als bei vergleichbaren Modulen. Das bedeutet höchste Effizienz ohne Leistungseinbruch. Das vormontierte Solarkabel verkürzt die Installationszeit und ist mit 8 m Länge auch ausreichend für große Fahrzeuge. Die überdurchschnittliche Biegefähigkeit macht die Carbest-Module auch ideal für den maritimen Bereich.

Material Deckschicht:

ETFE: Sehr hartes und dünnes (ca. 0,025 mm) Material mit hoher Lichtdurchlässigkeit von ca. 95%. Hitzebeständig bis ca. 150°C. Sehr hohe Wetterbeständigkeit, auch geeignet für Salzwasser.

Material Trägerplatte:

TPT: Material mit hoher Biegefähigkeit. Flexibler als Fiberglas.

Fiberglas: Sehr festes Material zum bestmöglichen Schutz der Solarzellen.



Montagehinweis:

Alle Flex-Module müssen vollflächig verklebt werden (ohne Luftfugen). Im Anschluss sind alle Modulkanten bis zur oberen Deckschicht komplett abzudichten.

Kürzeres Panel-Maß durch rückseitige Anschlussbox



Insgesamt 7 Module zur Auswahl



	Power Panel Flex 80 weiß*	Power Panel Flex 110 Pro schwarz	Power Panel Flex 110 weiß	Power Panel Flex 125 Quadrat schwarz	Power Panel Flex 135 Quadrat weiß*	Power Panel Flex 150 Pro schwarz*	Power Panel Flex 160 weiß* rückseitige Anschlussbox
Leistung / Zellenzahl	80W/56 Zellen	110W/32 Zellen	110W/32 Zellen	125W/36 Zellen	135W/36 Zellen	150W/44 Zellen	160W/44 Zellen
Material Deckschicht	ETFE	ETFE	ETFE	ETFE	ETFE	ETFE	ETFE
Material Trägerplatte	TPT	Fiberglas	TPT	Fiberglas	TPT	Fiberglas	TPT
Wirkungsgrad der Zelle	20,8%	22,5%	22,6%	22,5%	24,40%	22,6%	23,7%
Kurzschlussstrom (Isc)	2,8 A	6,88 A	6,32 A	6,94 A	6,41 A	6,32 A	6,18 A
Leerlaufspannung Voc)	36,5 Volt	20,77 Volt	21,9 Volt	23,36 Volt	26,2 Volt	30,1 Volt	32,2 Volt
Nennspannung (Vmp)	30,8 Volt	17,6 Volt	18,6 Volt	19,8 Volt	22,3 Volt	25,5 Volt	27,3 Volt
Nennstrom (Imp)	2,6 A	6,25 A	5,97 A	6,31 A	6,05 A	5,97 A	5,83 A
Maße mm LxBxH (Box H)	980x550x3 (22)	1100x540x2,5 (22)	1095x540x3 (22)	840x800x2,5 (22)	860x800x3 (22)	1475x540x3 (22)	1460x540x3 (22)
Kabel (2 x 2,5 mm ²)	8 m	8 m	8 m	8 m	8 m	8 m	8 m
Gewicht inkl. Kabel	ca. 2,1 kg	ca. 4,0 kg	ca. 3,2 kg	ca. 4,3 kg	ca. 3,9 kg	ca. 5,6 kg	ca. 4,8 kg
Art.-Nr.	85319	853172	853170	853173	853175	85329	85333
Preis	229,-	309,-	289,-	349,-	398,-	469,-	459,-

*Wir empfehlen einen MPPT-Laderegler (z.B. 851005 bzw. 851006)

POWERPANEL FLEX KOMPLETTSETS



Insgesamt
7 Sets
zur Auswahl

- Sets umfassen Solarmodul mit vorinstalliertem 8m Kabel, hochwertigem MPPT-Laderegler, Dachdurchführung,
- Leistung von 80 bis 160 Watt

Komplettset Power Panel Flex 80 weiß

Optimal für stille Verbraucher und für geringen Energiebedarf, z. B. für Handyladung und anderer USB-Geräte wie Akku-Packs oder Kameras, Licht und Wasserpumpe, Batterieerhaltung und Kompensation stiller Verbraucher.

Komplettset Power Panel Flex 110-135 weiß oder schwarz

Set mit dem Carbest 135W Solarmodul. Beispielsweise für Licht, Wasserpumpe, Kompressorkühlbox, gelegentlich Heizung.

Komplettset Power Panel Flex 150/160 weiß oder schwarz

Set mit dem Carbest 150/160W Solarmodul, z. B. für Licht, Pumpe, TV/ Sat, Heizung und Kompressorkühlschrank.

Alle Sets inklusive MPPT-Laderegler für Gel, AGM, Säure- oder LiFePO4-Batterien (Batterietyp einstellbar).

Montagehinweis:

Alle Flex-Module müssen vollflächig verklebt werden (ohne Luft einschüsse). Im Anschluss sind alle Modulkanten bis zur oberen Deckschicht komplett abzudichten.



851005 / 851006



Bluetooth-Modul* (optional)

MPPT
Solar-Laderegler
inklusive



Ideal für Vans und Reisemobile. Sorgt für ein gleichbleibendes Fahrverhalten.

NEW
2022

	Komplettset Power Panel Flex 80 weiß	Komplettset Power Panel Flex 110 Pro schwarz	Komplettset Power Panel Flex 110 weiß	Komplettset Power Panel Flex 125 Quadrat schwarz	Komplettset Power Panel Flex 135 Quadrat weiß	Komplettset Power Panel Flex 150 Pro schwarz	Komplettset Power Panel Flex 160 weiß (rückseitige Anschlussbox)
Solarmodul-Leistung	80W	110W	110W	125W	135W	150W	160W
Solarmodul	1x 85319	1x 853172	1x 853170	1x 853173	1x 853175	1x 85329	1x 85333
Kabel (2x2,5mm ²)	8m vorinstalliert	8m vorinstalliert	8m vorinstalliert	8m vorinstalliert	8m vorinstalliert	8m vorinstalliert	8m vorinstalliert
MPPT Solar-Laderegler	851005	851005	851005	851005	851005	851005	851006
Reglerleistung	165W	165W	165W	165W	165W	165W	350W
Kabeldurchführung	85201	85201	85201	85201	85201	85201	85201
Art.-Nr.	85270	85271	85272	85273	85277	85275	85276
Preis	299,-	379,-	369,-	439,-	463,-	549,-	529,-

*Bluetooth-Modul für MPPT Solar-Laderegler 851005/851006

Anzeige relevanter Solardaten auf dem Smartphone via Bluetooth.

Kabellänge: 3 m

851007

34,90

FALTBARE SOLARPANELS FÜR UNTERWEGS

135 W

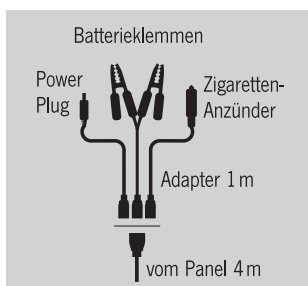
**NEW
2022**

JETZT mit mehr Leistung und ETFE-Oberfläche!

1462 mm
560 mm



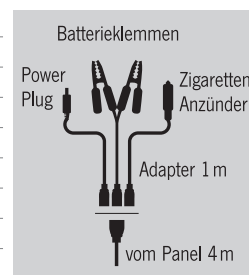
120 W



Faltbarer Solarkoffer, 120 Watt

- Mobiles Laden Ihrer 12-V-Batterie
- Monokristalline Zellen
- 10 A Laderegler integriert
- 3 Adapterkabel mit je 1 m Länge
- Laderegler inkl. USB-Anschluss (zum Laden von Handy & Co.)
- Einklappbare Standfüße
- Inkl. robuster Hartschalentasche

Nennspannung/Nennstrom	19,1 V/6,28 A
Wirkungsgrad	20,4%
USB-Anschluss	5 V/1,2 A
Anschlusskabel	4 + 1 m
Maße offen in mm	1010x690x30
Maße geschlossen in mm	505x690x60
Gewicht	12 kg
Art. Nr.	825030
Preis	279,-



Faltbares Solarpanel inkl. Laderegler, 135 Watt

- 36 leistungsstarke Sunpower-Zellen
- Integrierter 10A Laderegler mit USB-Ausgang
- Inklusive 3 Adapterkabel
- Hochwertige ETFE Oberfläche

Mit USB-Ladeausgang 5V/1,2A im Laderegler. Inklusive 3 Anschluss-adaptern mit Krokodilklemmen, Stecker für Zigarettenanzünderdose und 12V Netzgerätestecker (z. B. für EFOY GO). Adapterkabel können in der aufgesetzten Tasche verstaut werden. Maße geöffnet: 1462 x 560 x 4 mm. Maße gefaltet: 440 x 560 x 20 mm. Gewicht: ca. 3,8 kg. Nennspannung: 22,32 V, Nennstrom: 6,05 A
82507 395,-

Zubehör für faltbares Solarpanel und Solarkoffer von Carbest



Verbindungskabel 50 cm

Zum direkten Anschluss der Carbest Faltpanels 82507 und 825030 an die Carbest Energy-Station 813740 (Seite 16). Kabellänge 50 cm, 1x Solarsteckverbindung, 1x 50 A Hochstrom-Batteriesteckverbinder.

850921 29,90

SOLAR-LADEREGLER, KABELDURCHFÜHRUNGEN UND SPOILERPROFILE



① Bluetoothfähiger MPPT-Laderegler – Datenanzeige per App oder separatem Monitor

- Bluetooth-Funktion nur in Verbindung mit dem Bluetooth-Modul 851007 (Kostenlose App für Android und iOS)
- Batterietyp einstellbar: GEL, Blei-Säure, AGM, LiFePO4 Batterien
- Zwei Batterieausgänge
- Max. Eingangsspannung beträgt 50V
- Maße LxBxH: 15x8x4 cm

Laderegler 12V/12A/max. 165W	851005	69,90
Laderegler 12V/25A/max. 350W	851006	99,90

② Bluetooth-Modul mit 3m Kabel	851007	34,90
--------------------------------	--------	-------

③ Separater Solar-Monitor, bestehend aus Montagerahmen und 5m Kabel mit Steckverbinder.	851008	99,-
---	--------	------

Temperatur-Sensor mit 3m Kabel (ohne Abbildung)	851004	7,95
---	--------	------

④ Solarregler 12V (max. 30V) / 24V (max. 48V), 15A, 360W

Zuverlässiger und preiswerter Laderegler mit Anzeige des Ladestatus für Solaranlagen bis 360 Watt Ladeleistung. **85135 34,90**

⑤ MPPT-Laderegler 12V (max. 40V), 16A, 270W

Für Solaranlagen bis 270 Watt Ladeleistung. Eingangsspannung 16 A/40 V. Batterietyp einstellbar. Für Gel, AGM-, Säure-, LiFePO4-Batterien. 2 Solarmodule anschließbar, 4-stufige Ladekurve, integrierter Desulfator. Ausgänge für 2 Batterien, mit LED-Ladekontrollleuchten. Maße: LxBxH 103x86x50 mm. **851320 79,90**

⑥ SR 243 Duo Digital 12V (max. 28V), 15A, 243W

Für Solaranlagen bis 243 Watt Ladeleistung. Eingangsspannung 15 A/28 V. 2. Ausgang für Starterbatterie, Ladeprogramme für alle Batterietypen (auch LiFePO4), Betriebsanzeige mit LEDs, Temperatursensor anschließbar, alle Regler an Solar-Computer anschließbar. Ladestrom max. (Batt.1/2): 14,7 A/ 0,8 A, Anschluss an EBL optional mit 851304, Maße (B x T x H) 131x77x40 mm, Gewicht ca.155 g. **85138 86,-**



⑦ 50 A Hochstrom-Batteriesteckverbinder-Set

2-poliger Unisex (Genderless) Steckverbinder, der sowohl als Stecker und Buchse einsetzbar ist. Strom max. 50A, 4 Steckhülsen für Kabelquerschnitte von 8 mm² bis 16 mm² inklusive. Maße: LxBxH 48x35x15,9 mm Lieferumfang: 2 x Steckverbinder (Set), 4 x Crimpkontakte. **850920 5,95**

⑧ MC4 Solarstecker-Set

Spezialstecker-Set für einadrige Kabel 2,5 - 6 mm². Mit Rastverriegelung. Set bestehend aus 1 x Stecker und 1 x Buchse. Schutzart: ungesteckt IP2X, gesteckt IP67. Temperaturbereich -40° bis 90° C. Spannung bis max. 1000 V. Strom bis max. 30 A. **84052 4,95**



Kabeldurchführungen

Zur sicheren Kabelführung durch Dächer oder Wände. Klein, kompakt, wasserdicht. Zum Aufkleben mit Sikaflex inkl. PG 13,5 Kabelverschraubung für Kabel Ø 6-12 mm.

⑨ Weiß, 1-fach (L12,0 x B6,5 x H3,8 cm)	85049	10,90
⑩ Schwarz, 1-fach (L12,0 x B6,5 x H3,8 cm)	850493	10,90
⑪ Weiß, 2-fach (L12,4 x B9,3 x H3,8 cm)	850491	12,90
⑫ Schwarz, 2-fach (L12,4 x B9,3 x H3,8 cm)	850494	12,90

⑬ Aluminium Spoilerprofil-Set

2-teilig, nach Bedarf kürzbar, Befestigung durch Kleben und/ oder Schrauben. Passend zu Carbest Solarmodulen. Lieferumfang: Strangpressprofil, Kunststoffkappen, Montageanleitung
Mit 550 mm langen Alu-Profil-Stangen, 2 Stück (passend zu Carbest Modulen 85226, 85227, 85229, 85239, 85240, 85250)
Farbe Weiß 850906 56,90
Farbe Schwarz 850909 56,90
Mit 410 mm langen Alu-Profil-Stangen, 2 Stück (passend zu Carbest Modul 85285)
Farbe Weiß 850900 49,95

⑭ Eckprofil 4er Set

Aus ABS-Kunststoff, 4 Stück im Set. Maße: LxB 150x150 mm **85162 35,-**

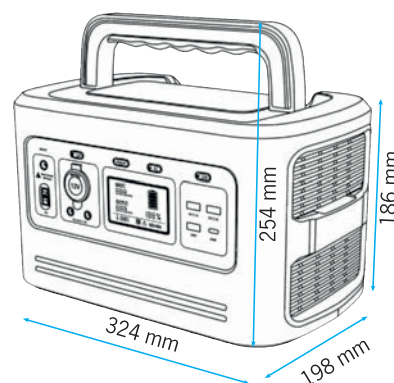
⑮ Verbindungsprofil 2er Set

Aus ABS-Kunststoff, 2 Stück im Set. Maße: L 180 mm **85163 21,-**

LITHPOWERUNIT 48

- LiFePO4 BATTERIE
- KAPAZITÄT 614 WH
- 32 AH (19,2 V)
48 AH (12,8 V)
- SINUS-INVERTER 500 W
- MPPT-SOLAR-REGLER
- BATTERIE-MANAGEMENT-SYSTEM
- LCD-DISPLAY
- TRAGBAR
- ROBUSTES GEHÄUSE

NEW 2022



12V Zigarettenanzünder-Anschluss



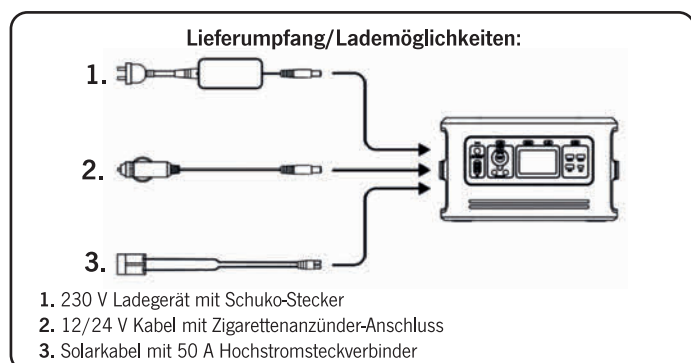
2x 230V Steckdosen



USB-C Anschluss



3x USB Anschluss



- Wiederaufladbar über unterschiedliche Quellen
- Vielfältige Anschlussmöglichkeiten diverser Endverbraucher
- Klein, handlich, mobil einsetzbar
- Perfekt für Outdoor-Aktivitäten aller Art

LiFePO4 Batteriekapazität	48 Ah / 614 Wh
Integrierter Sinus-Inverter	230 V, 500 W (max. 1000 W kurzzeitig)
Integrierter MPPT-Solarladeregler	120 W / 26 V max.
Anschlussmöglichkeiten	① Ladeingang für Solarmodule
	② Zigarettenanzünder-Anschluss (12 V, 120 W max.)
	③ 2x 12 V, 5,5 mm (5 A/60 W max.)
	④ LCD-Display
	⑤ 2x USB-A (5 V/3,1 A)
	⑥ 1x USB-A QC (5-12 V/18 W max.)
	⑦ 1x USB-C (5-20 V/60 W max.)
	⑧ 2x Steckdose (reine Sinuswelle, 230 V)
Wiederaufladbar über	230 V Stromnetz via Ladegerät 12 V Zigarettenanzünder-Anschluss Solar (120 W/26 V max.)
Maße LxBxH ca.	324x198x186/254 mm
Gewicht	ca. 8 kg
Art.Nr.	814135
Preis	639,-

LITHPOWERUNIT 80

- LiFePO4 BATTERIE
- KAPAZITÄT 1024 WH
- 80 Ah (12,8V)
- SINUS-INVERTER 1000 W
- MPPT-SOLAR-REGLER
- BATTERIE-MANAGEMENT-SYSTEM
- BATTERIE-TRENN-SCHALTER
- AC/DC/USB AUSGÄNGE
- LCD-DISPLAY
- ABS-GEHÄUSE
- TRAG-BAR

NEW 2022



LiFePO4 Batteriekapazität	1024 Wh, 80 Ah (12,8 V)
Integrierter Sinus-Inverter	230 V, 1000 W (max. 2000 W kurzzeitig)
Integrierter MPPT-Solarladeregler	15 A
Anschlussmöglichkeiten	<ul style="list-style-type: none"> ① 1x Steckdose (reine Sinuswelle, 230 V, 1000 W) ② 2x Zigarettenanzünder-Anschluss (12 V, 10 A) ③ 2x USB-A Anschluss (5 V/2,1 A) ④ 3x Anderson-Anschluss (12 V, 50 A) ⑤ 1x Anderson-Solar-Anschluss (gelb) (200 W, 50 V, 15 A max.) ⑥ 1x Anderson-Anschluss (12 V, 175 A)
	230 V Stromnetz via Ladegerät Solar (200 W, 50 V, 15 A max.)
Maße LxBxH ca.	455x250x330 mm
Gewicht	15 kg
Art.Nr.	814136
Preis	1199,-

Lieferumfang:

① LithPowerUnit 80, ② Netzladegerät (Input: 200-240 V / Output: 14,6 V, 20 A), ③ Starthilfekabel (2 m, Kabel Ø 16 mm²) mit 1x 175 A Anderson-Stecker und Batterie-Krokodilklemmen, ④ Solarkabel (1,5 m, Kabel Ø 6 mm²) mit 2x 50 A Anderson-Stecker, ⑤ Universalkabel (1,5 m, Kabel Ø 6 mm²) mit 1x 50 A Anderson-Stecker und 1x offenem Kabelende, ⑥ 50 A Anderson-Stecker inkl. 2x Crimpkontakte (für Kabel Ø 6 mm²), ⑦ Verschiedene Abdeckkappen für die Anderson-Anschlüsse, ⑧ Befestigungsmaterial (inkl. 2x Zurrösen und 1x Spanngurt), Bedienungsanleitung (o. Abb.)

LITHPOWERUNIT 120

- LiFePO4 BATTERIE
- KAPAZITÄT 1536 WH
- 120 Ah (12,8V)
- SINUS-INVERTER 2500 W
- MPPT-SOLAR-REGLER
- LADE-BOOSTER (30 A)
- BATTERIE-MANAGEMENT-SYSTEM
- FI SCHUTZ-SCHALTER
- BATTERIE-TRENN-SCHALTER
- AC/DC/USB AUSGÄNGE
- LCD-DISPLAY
- METAL-GEHÄUSE
- INKL. MONTAGE-HALTER
- TRAG-BAR

NEW 2022



LiFePO4 Batteriekapazität	1536 Wh, 120 Ah (12,8 V)
Integrierter Sinus-Inverter	230 V, 2500 W (max. 5000 W kurzzeitig)
Integrierter MPPT-Solarladeregler	30 A
Anschlussmöglichkeiten	<ul style="list-style-type: none"> ① 2x Steckdose (reine Sinuswelle, 230 V, 2500 W) ② 2x Zigarettenanzünder-Anschluss (12 V, 10 A) ③ 2x USB-A Anschluss (5 V/2,1 A) ④ 2x Anderson-Anschluss (12 V, 50 A) ⑤ 1x Anderson-Anschluss an die Lichtmaschine (blau) ⑥ 1x Anderson-Solar-Anschluss (gelb) ⑦ 1x Anderson-Anschluss (12 V, 175 A) ⑧ 1x DC5-Anschluss für Zündung/D+
Wiederaufladbar über	230 V Stromnetz via Ladegerät 12 V Fahrzeug-Boardstrom Solar (400 W, 25 V, 30 A max.)
Maße LxBxH ca.	420x250x330 mm
Gewicht	25 kg
Art.Nr.	814137
Preis	1999,-

Lieferumfang:

① LithPowerUnit 120, ② Netzladegerät (Input: 200-240 V / Output: 14,6 V, 20 A), ③ Starthilfekabel (2 m, Kabel Ø 16 mm²) mit 1x 175 A Anderson-Stecker und Batterie-Krokodilklemmen, ④ Solarkabel (1,5 m, Kabel Ø 6 mm²) mit 1x 50 A Anderson-Stecker und 1x offenem Kabelende, ⑤ Anschlusskabel für das D+ Signal (ING-Kabel, ca. 6 m), ⑥ 4x 50 A Anderson-Stecker inkl. Crimpkontakte (für Kabel Ø 6 mm²), ⑦ Verschiedene Abdeckkappen für die Anderson-Anschlüsse, ⑧ Befestigungsmaterial (inkl. 2x Montagewinkel, 2x Zurrösen und 1x Spanngurt), Bedienungsanleitung (o. Abb.)



LITHIUM-POWER FÜR UNTERWEGS



Zuverlässige & leistungsstarke Batterietechnologie von 60 Ah bis 200 Ah.



LiFePO4-Batterie 100Ah mit Bluetooth-Technologie

- Per Smartphone kann jederzeit der Zustand des Batterie-Systems abgerufen werden
- Kostenfreie App für Smartphone & Tablet online verfügbar
- Ladung mit Lithium- oder AGM-Ladegeräten möglich
- Batterieschutz durch integriertes Batteriemanagement
- 5 bis 10 fach längere Lebensdauer
- 3 bis 10 mal schnellere Ladung
- 50% Gewicht einsparen, 80% mehr Energie zur Verfügung
- Montage seitlich liegend unter Beifahrersitz im Fiat Ducato möglich
- Batterie mit M8 Gewindeanschluss

Typ	Volt (V)	Ah*	Länge mm	Breite mm	Höhe mm	Gewicht kg	Art.Nr.	Preis
100	12	100	305	170	210	13,5	81410	999,-

*Leistung zu 90% verfügbar

Batterien können **nicht** parallel oder in Reihe geschaltet werden!

Lithium-Eisenphosphat Batterien (LiFePO4) mit Batteriemanagement

- Zuverlässige und leistungsstarke Batterietechnologie, für den harten Dauereinsatz!
- Batterieschutz durch integriertes Batteriemanagement
- Bis zu 90% Stromentnahme (kurzzeitig)
- 50% Gewicht einsparen, 80% mehr Energie zur Verfügung
- 5 bis 10 fach längere Lebensdauer (ca. 2000 bis 5000 Zyklen)
- 3 bis 10 mal schnellere Ladung
- Wird bei Fahrzeugherstellern bereits in Serie eingesetzt!
- Montage seitlich liegend unter Beifahrersitz im VW T6 und Fiat Ducato möglich
- Alle Batterien mit M8 Gewindeanschluss

Typ	Volt (V)	Ah*	Länge mm	Breite mm	Höhe mm	Gewicht kg	Art.Nr.	Preis
60	12	60	195	165	180	7,2	81208	549,-
100	12	100	305	170	210	13,5	81209	949,-
150	12	150	485	170	240	18	81238	1399,-
200	12	200	495	269	218	24	81239	1799,-

*Leistung zu 90% verfügbar

Batterien können **nicht** parallel oder in Reihe geschaltet werden!

Li100BT + Li100BT-H

100 AH LITHIUM-BATTERIEN MIT BLUETOOTH-TECHNOLOGIE

12V	100 Ah	BLUE TOOTH	BMS
KOMPAKTE BAUFORM	SEHR ROBUST	SEHR LANG-LEBIG	M8 GEWINDE

Batterie-, Ladezustand und mehr jederzeit per Tablet oder Smartphone abrufbar



NEW 2022

HEIZ-FUNKTION



Die Li100BT-H (814131) verfügt über eine integrierte vollautomatische Heizfunktion. Sie beheizt die Batterie gezielt ab einer Temperatur von unter $\leq 0^{\circ}\text{C}$, um Ladeprobleme zu vermeiden.



- Batteriezustand über Smartphone/Tablet ablesbar
- Serienschaltung möglich: bis zu 4 Batterien
- Parallelschaltung möglich: bis zu 2 Batterien
- Batterieschutz durch integriertes Batteriemangement
- 5 bis 10 fach längere Lebensdauer, 10 mal schnellere Ladung
- 50% Gewicht einsparen, 80% mehr Energie zur Verfügung
- Lithium-Batterie Li100BT-H (814131) mit integrierter Heizfunktion für effektive Ladung auch bei Minustemperaturen

Zuverlässige und leistungsstarke Lithium-Technologie für den harten Dauereinsatz. Durch das integrierte BMS (Batterie-Management-System) wird die Batterie intern überwacht und somit optimal geschützt. Per Smartphone und kostenloser App sind Ladezustand und Batteriekapazität immer unter Kontrolle. Es können bis zu 4 Batterien in Reihe oder 2 Batterien parallel geschaltet werden.

Funktionsweise der Heizfunktion bei Li100BT-H:

Das interne Batterie-Management-System (BMS) überwacht kontinuierlich die Umgebungstemperatur der Batterie und steuert vollautomatisch die integrierte Heizfunktion. Wird während des Ladevorgangs eine Temperatur $\leq 0^{\circ}\text{C}$ gemessen, stoppt das BMS umgehend die Batterieladung und aktiviert zeitgleich die Heizfunktion der Batterie. Nach dem Erreichen von $+5^{\circ}\text{C}$ wird der Ladevorgang automatisch fortgesetzt. Steigt die Temperatur auf über 10°C an, wird die Heizfunktion wieder deaktiviert.

Typ	Volt (V)	Ah	Länge mm	Breite mm	Höhe mm	Gewicht kg	Art.Nr.	Preis
Li100BT	12	100	330	170	195	12	81413	1099,-
Li100BT-H	12	100	330	170	195	12	814131	1199,-

Batterien können parallel oder in Reihe geschaltet werden!



Integriertes LED-Display auf der Batterie-Oberseite.



Jetzt downloaden

Die kostenfreie Carbest-App für Smartphone & Tablet

- Ladezustand und Ladezeit einsehen
- Batterie-Spannung überprüfen
- Ladestrom und Entladestrom kontrollieren
- Übersicht der 4 Batterie-Zellen
- Alarmmodus einstellen





DEEP-CYCLE AGM BATTERIEN

- Einbau im Wohnraum nach EG-Vorschriften möglich
- Absolut wartungsfrei und umweltfreundlich
- Hohe Zyklenfestigkeit, ideal auch für Solaranlagen

Carbest AGM Batterien wurden speziell als Servicebatterien für den Einsatz in Freizeit-Fahrzeugen entwickelt. Die sehr gute Zyklenfestigkeit* und die geringe Selbstentladung sind perfekt für den Freizeitbereich. Die 100 T5 passt liegend ideal unter den Vordersitz im VW T5/T6 und Fiat Ducato.

Durch kompakte Maße passen sie in gängige Batterievorrichtungen und Staufächer. AGM-Batterien sind frostsicher bis -40°C. Der Einbau kann lageunabhängig z. B. auch auf der Seite liegend oder stehend erfolgen. (Einbau nicht über Kopf, mit den Batterie-Polen nach unten). Kein Gefahrgut, daher Versand möglich!

Typ	Volt (V)	Ah* (100 h)	Ah** (20 h)	Maße LxBxH (mm)	Batterie-pol Gewinde	Gewicht (kg)	Art.Nr.	Preis
① 80 PL	12	90	80	350x167x179°	M6	22,5	850529	219,-
② 100 T5	12	110	100	353x175x190	M8	26,3	850530	249,-
③ 100 PL	12	110	100	330x171x220°	M8	29,0	850531	239,-

*C100 (Wert bei 100-stündiger Entladung) **C20 (Wert bei 20-stündiger Entladung)
° zuzüglich Höhe der Batteriepole

BATTERIEPOL-ZUBEHÖR



Batteriepol-Adapter-Set

Zur Umrüstung von Batterien mit M6 oder M8 Pol-Innengewinde auf Standard SAE-Konuspole (+/-). Lieferumfang: Set Terminals (+/- Pole) inkl. Schrauben.

- ① M6 Gewinde **812761** **4,50**
- ② M8 Gewinde **812762** **4,50**

Batteriepolabdeckung-Set

③ Polabdeckung für Autobatterien. Material Kunststoff.

- Schwarz/Rot **81276** **0,80**
- ④ Polabdeckung für Lithiumbatterien mit M8 Gewindeschrauben
Material Kunststoff. Schwarz/Rot **812760** **0,80**

⑤ Batterie-Schnellklemmen für 12V Batteriepole

Keine schmutzigen Finger mehr! Belastbar bis 125A. Farbige Kennzeichnung für Plus- und Minuspol. **81310** **14,95**

⑥ Batterie-Klemmen mit 12/24V Zigarettenanzünder-Dose

2 Batterie-Klemmen mit 1,4 m Kabel und 12/24V Zigarettenanzünder-Dose. **81322** **2,60**

ENERGYSTATION

Macht aus einer handelsüblichen Batterie eine multifunktionale Power-Station

- Digitaler Voltmeter zur Batterieüberwachung
- 2x USB (2,4 A), 2x 12V Steckdose, 2x 50 A Hochstrom-Batteriesteckverbinder
- Für Batterien bis zu einer Größe von LxBxH 330x180x220 mm



① Die Energy-Station ist aus robusten Kunststoff gefertigt und bietet vielfältige Anschlussmöglichkeiten. In den Deckel sind integriert: Außenklemmen (+/-), 1x USB Doppelsteckdose (2x 2,4A), 2x 12V Steckdosen, 1x Batterie-Voltmeter, 2x Hochstrom-Batteriesteckverbinder zum Anschluss von Solarpanels und anderem Zubehör. Sicherungen sind vorinstalliert. Passende Carbest LiFePO4 Batterien: 81208, 81410, 81209, 81413, 814131. Passende Carbest AGM Batterie: 850531. Lieferumfang inkl. Spanngurt zum Fixieren des Deckels und Spanngurt-Ösen. Lieferung ohne Batterie. **813740** **89,90**

② Solar-Adapterkabel, Länge 50 cm

Zum direkten Anschluss des Carbest Faltpanels 82507 (S. 10) oder Solarkoffers 825030 an die Carbest Energy-Station zur Ladung der Batterie. Kabellänge 50 cm, 1x Solarsteckverbinder, 1x 50 A Hochstrom-Batteriesteckverbinder. **850921** **29,90**

③ Universal-Adapterkabel, Länge 3 m

Zum Anschluss an Energy-Station zur Ladung der Batterie oder zum Anschluss diverser Verbraucher. Kabellänge 3m, Kabelquerschnitt rot/schwarz 10mm², 1x offene Kabelenden, 1x 50 A Hochstrom-Batteriesteckverbinder. **850922** **34,90**

INTELLIGENTE 12V BATTERIELADEGERÄTE MIT 7-STUFEN LADETECHNOLOGIE

- Zum Laden von GEL / AGM / Blei-Säure Batterien
- Batterieladegeräte 80286 + 80287 + 80288 auch zum Laden von Lithium-Batterien geeignet
- 2 Ladeausgänge 12V
- Der automatische 7-stufige Ladealgorithmus liefert eine viel schnellere, effizientere und vollständigere Ladung, ohne dass Spannungsabfälle auftreten
- Dieses intelligente Batterieladegerät kann als Konstant-Stromversorgung für Zubehör verwendet werden, welches eine stabile und saubere Gleichspannung benötigt

Produkt	Maße mm	Gewicht ca.	Empf. Batterie-Kapazität	Art.Nr.	Preis
① 10 A	176 x 175 x 95	1,3 kg	50-100 Ah	80283	119,-
② 15 A	176 x 175 x 95	1,3 kg	50-150 Ah	80284	179,-
③ 10 A (Li-Version)*	176 x 175 x 95	1,3 kg	50-100 Ah	80286	129,-
④ 15 A (Li-Version)*	176 x 175 x 95	1,3 kg	50-150 Ah	80287	189,-
⑤ 20 A (Li-Version)*	176 x 175 x 95	1,3 kg	100-200 Ah	80288	219,-



PROFI-LADEGERÄTE MIT 10 A ODER 20 A

3-Stufen Ladung, Batterietyp wählbar, für Gel-, AGM-, Bleisäure-Batterien & Lithium-Batterien geeignet. Eingangsspannung: 180-240 V AC, Ausgangsspannung: Max. 14,6 V DC. Inkl. Anschlusskabel und Batterieklemmen.

Ladegerät 10 A, Gewicht ca. 1,4kg, Maße: 130x150x50 mm
80280 89,90

Ladegerät 20 A, Gewicht ca. 2,0kg, Maße: 160x150x70 mm
80281 129,90

DAS INTELLIGENTE LADEGERÄT MIT 4 A

- LCD-Display
- Diagnose- & Wiederbelebungsfunktion
- Für alle 6/12V-Batterien (AGM, Gel, Nass)
- 5 stufiges Ladeprogramm
- Kontrollierte Erhaltungsladung

Mikroprozessorgesteuertes Ladegerät mit 4,0 A Ladeleistung. Technische Daten: Schutzart IP65, Batteriekapazität: max. 120 Ah. Eingangsspannung: 220-240 V AC/50 Hz, max. 70 W. Ausgangsspannung: max. 14,7 VDC/4,0 A. Maße: (LxBxH) 18x8x5 cm. Gewicht: 0,5kg. 819010 35,95

BATTERIE-LADEBOOSTER 25 A BZW. 40 A MIT INTEGRIERTEM 18A KÜHLSCHRANK-AUSGANG

12V

25 A
40 A

18 A KÜHLSCHRANK-AUSGANG

BLEISÄURE
AGM
GEL
LITHIUM

IUOU LADEKENN-LINIE

EURO 5/6

E2*



- Ladekennlinie: IUoU
- Für Fahrzeuge mit intelligenter Lichtmaschine (Euro 6 geeignet)
- Betrieb mit / ohne D+ Signal
- Eingebaute Sicherungen (B1, B2 und Kühlschrank)
- Unkomplizierte Plug & Play Installation

Die Batterie-Ladebooster von Carbest mit 25A oder 40A Leistung laden Ihre Bord- oder Zweitbatterie zügig und zuverlässig während der Fahrt.

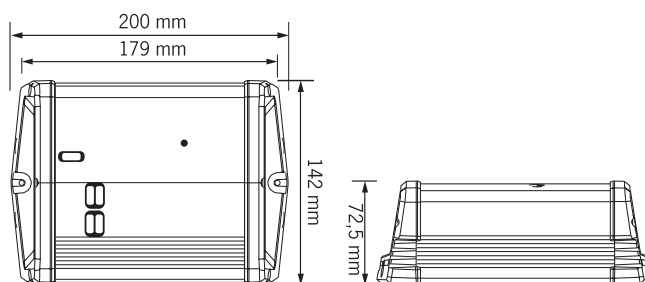
Die IUoU-Ladekennlinie versorgt die Batterie mit konstantem Strom und darauf abgestimmter Spannung. Nach Erreichen der Ladeendspannung erfolgt die Umstellung auf Erhaltungsladung. Dabei wird die Selbstentladung der Batterie ausgeglichen.

Über den speziellen, integrierten 18A Kühlschrankausgang kann ein Absorber- oder Kompressor-Kühlschrank direkt vom Ladebooster aus mit Strom versorgt werden.

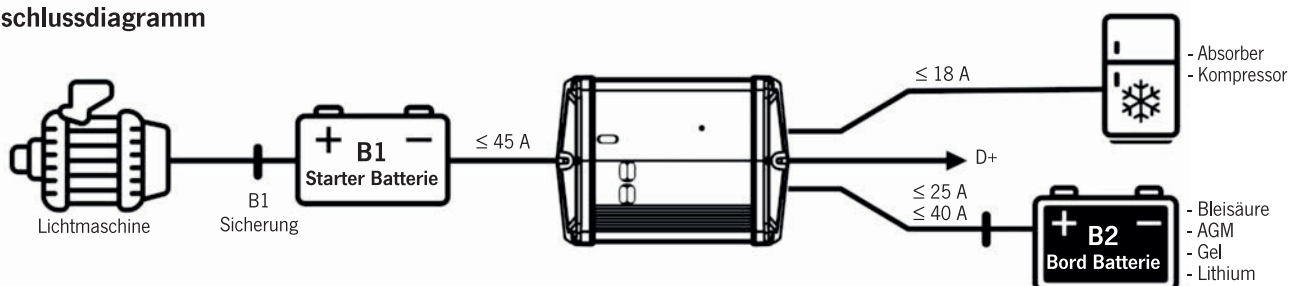
Betriebstemperaturbereich: +10°C bis +50°C. Integrierter Unterspannungs- und Überspannungsschutz sowie Verpolungsschutz.

Maße: L x B x H 200 x 142 x 72,5 mm, Gewicht: 1,1 kg

DC-DC Booster 25 A	821820	189,-
DC-DC Booster 40 A	821821	299,-



Anschlussdiagramm



SINUSÄHNLICHE INVERTER – 230 VOLT GERÄTE MIT 12 VOLT BETREIBEN

SINUS
ÄHNLICH

12V
EINGANG

230V
AUSGANG

USB
2.1A

200 W
BIS
1000 W

INKL.
ANSCHLUSS-
KABEL

E13*

- Nutzung vieler haushaltsüblicher Geräte
- USB-Anschluss 5 V ~ 2,1 A
- Batterieschutz durch Unterspannungs- und Überspannungsabschaltung
- Verpolungssicher
- Integrierter Überlastschutz
- Übertemperaturabschaltung (> 75° C)



② 400
WATT



③ 600
WATT



④ 1000
WATT



Abbildung	① Power Inverter 200 W	② Power Inverter 400 W	③ Power Inverter 600 W	④ Power Inverter 1000 W
Eingangsspannung DC	12V	12V	12V	12V
Eingangsspannungsbereich	10,5V-16V	10,5V-16V	10,5V-16V	10,5V-16V
Nennleistung / Spitzenleistung kurzzeitig (2S)	200 W / 400 W	400 W / 800 W	600 W / 1200 W	1000W / 2000 W
Ausgangsspannung (±5%)	220 - 240 V	220 - 240 V	220 - 240 V	220 - 240 V
Abschaltswelle/Unterspannung	10,0±0,5V	10,0±0,5V	10,0±0,5V	10,0±0,5V
Ruhestrom	<0,17A	<0,21 A	<0,3A	<0,33A
Wirkungsgrad	>90%	>90%	>90%	>90%
Kühlung	Ventilator	Ventilator	Ventilator	Ventilator
Absicherung	ja	ja	ja	ja
Anschluss für Fernbedienung	nein	nein	nein	nein
USB 5 V ~ 2,1 A	ja	ja	ja	ja
Steckdose	1	1	1	1
Abmessung (BxHxT) in mm	120x100x50	120x100x50	150x100x50	210x150x70
Gewicht	ca. 0,6 kg	ca. 0,7 kg	ca. 1 kg	ca. 2 kg
Art. Nr.	82291	82292	82293	82294
Preis	41,90	46,90	74,90	129,-

SINUS POWER INVERTER MIT REINER SINUSSPANNUNG FÜR EMPFINDLICHE 230V GERÄTE

Ab 1000 Watt:
Getestet mit der
Dometic FreshJet
2200 Klimaanlage
(1500W + 2000W + 3000W)
Hier Video ansehen



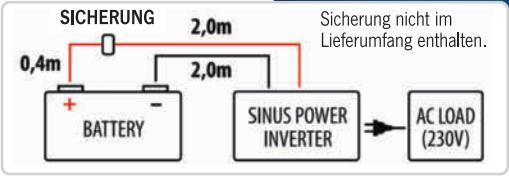

Ab 2000 Watt:
Getestet mit
Nespresso®
Kapselmaschine
(2000W)
Hier Video ansehen





-  REINE SINUSWELLE
- 12V** EINGANG
- 230V** AUSGANG
- USB 2.1A**
- INKL. ANSCHLUSS-KABEL
- 

Anschlusskabel im Lieferumfang enthalten (2x 2m + 1x 0,4m)

Passende Kabel-Fernbedienungen

Für ① mit 4,5 m Kabel
81949 24,90

Für ② ③ ④ ⑤ ⑥ mit 5 m Kabel
81947 24,90



- Extrem hoher Anlaufstrom, bis zur 3-fachen Leistung
 - 12 Volt Batteriestrom in 230 Volt umwandeln
 - Keine Einschränkung im Betrieb, für Messcomputer oder Mikrowellengerät geeignet
 - Switch-Mode Technologie:
 - Fast geräuschlos – leicht & kompakt
 - Batterieschutz durch Unterspannungsabschaltung
 - Übertemperaturabschaltung (ca. 60° C)
 - Verpolungssicher
 - Integrierter Überlastschutz
- Automatische Lasterkennung – Der Inverter schaltet in einen Energiesparmodus um, wenn eine Minute kein Strom entnommen wird. Ventilator – Bei zu hohen Temperaturen schaltet sich zur Kühlung der eingebaute temperaturgesteuerte Ventilator automatisch zu. Alugehäuse – Geeignet zur Boden- & Wandmontage.

HINWEIS: Benötigte Sicherung

Zum Einbau der Wechselrichter dieser Seite empfehlen wir eine 12V Sicherung.
300W=50A / 700W+1000W=100A / 1500W=150A / 2000W=200A / 3000W=300A.

Abbildung	①	②	③	④	⑤	⑥
Typ	PS300U	PS700U	PS1000U	PS1500U	PS2000U	PS3000U
Eingangsspannung DC	12V	12V	12V	12V	12V	12V
Ausgangsspannung (±5%)	230V	230V	230V	230V	230V	230V
Dauerleistung	300W	700W	1.000W	1.500W	2.000W	3.000W
Nennleistung	300W	700W	1.000W	1.500W	2.000W	3.000W
Spitzenleistung kurzzeit	600W	2.100W	3.000W	4.500W	6.000W	9.000W
Abschaltswelle/Unterspann.	10,0±0,5V	10,0±0,5V	10,0±0,5V	10,0±0,5V	10,0±0,5V	10,0±0,5V
Ruhestrom	≤0,6A	≤0,3A	≤0,4A	≤0,5A	≤0,6A	≤0,8A
Wirkungsgrad	≥90%	≥90%	≥90%	≥90%	≥90%	≥90%
Anschluss Fernbedienung	ja	ja	ja	ja	ja	ja
USB-Anschluss/Ampere	ja/2,1A	ja/2,1A	ja/2,1A	ja/2,1A	ja/2,1A	ja/2,1A
Steckdosen	1	1	1	2 (1x Schuko, 1x Universal)**		
3 Anschlusskabel inklusive	2x 2m & 1x 0,4m (4mm²)	2x 2m & 1x 0,4m (16mm²)	2x 2m & 1x 0,4m (25mm²)	2x 2m & 1x 0,4m (50mm²)	2x 2m & 1x 0,4m (50mm²)	2x 2m & 1x 0,4m (50mm²)
Abmessung (LxBxH) mm	260x150x60	255x186x90	317x186x90	320x152x105	320x152x105	475x250x110
Gewicht	1,6kg	2,4kg	3,0kg	4,7kg	4,8kg	6,5kg
Art. Nr.	82281	82285	82282	82286	82283	82284
Preis	129,-	249,-	379,-	569,-	679,-	879,-

*Zugelassen für den Einbau in Fahrzeugen (E-mark und CE zertifiziert). **Nicht für zeitgleichen Betrieb zugelassen!

SINUS POWER INVERTER MIT INTEGRIERTER NETZVORRANGSCHALTUNG



REINE SINUSWELLE

12V
EINGANG

230V
AUSGANG

EINGEBAUTER
NETZ-
VORRANG-
SCHALTER

2 x
USB
2.1A

INKL.
ANSCHLUSS-
KABEL



① 1000
WATT

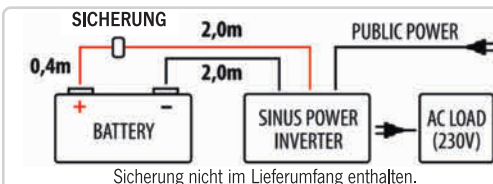
② 1500
WATT

KABEL-
DURCH-
MESSER
50 mm²

③ 2000
WATT

KABEL-
DURCH-
MESSER
25 mm²

KABEL-
DURCH-
MESSER
50 mm²



HINWEIS: Benötigte Sicherung
Zum Einbau der Wechselrichter dieser Seite empfehlen wir eine 12V Sicherung.
1000W=100A / 1500W=150A / 2000W=200A

Sicherung nicht im Lieferumfang enthalten.



Ab 2000 Watt:
Getestet mit
Nespresso®
Kapselmaschine
(2000W)
Hier Video ansehen



Abbildung	①	②	③
Typ	Sinus Power Inverter 1000 W	Sinus Power Inverter 1500 W	Sinus Power Inverter 2000 W
Eingangsspannung DC	12 V	12 V	12 V
Ausgangsspannung (±5%)	230 V	230 V	230 V
Dauerleistung	1000 W	1500 W	2000 W
Nennleistung	1000 W	1500 W	2000 W
Spitzenleistung kurzzeit	2000 W	3000 W	4000 W
Abschaltswelle/Unterspann.	10,5±0,5 V	10,5±0,5V	10,5±0,5V
Ruhestrom	≤0,45 A	≤0,75 A	≤0,75 A
Wirkungsgrad	>90%	>90%	>90%
Umschaltzeit 230 V auf 12 V (ca.)	≤ 8 ms	≤ 10 ms	≤ 10 ms
Steckdosen	1x Schuko, 1x Universal**	1x Schuko, 1x Universal**	1x Schuko, 1x Universal**
3 Anschlusskabel inklusive	2x 2m & 1x 0,4m (25mm ²)	2x 2m & 1x 0,4m (50mm ²)	2x 2m & 1x 0,4m (50mm ²)
Batterieladegerät (Gel/AGM)	10 A	15 A	15 A
Abmessung LxBxH in mm (ca.)	330 x 230 x 110 mm	400 x 230 x 110 mm	400 x 230 x 110 mm
Gewicht	ca. 3,6 kg	ca. 5,3 kg	ca. 5,7 kg
Art. Nr.	82277	82278	82279
Preis	399,-	589,-	699,-

- **Integrierte 230 Volt Netz-Vorrangschaltung:** Sobald 230 Volt Landstrom (z.B. vom Campingplatz) verfügbar ist, wird der Wechselrichter-Betrieb automatisch unterbrochen. Der Inverter-Betrieb wieder sofort wieder aufgenommen, sobald kein Außenstrom mehr zur Verfügung steht.
- **Umwandlung von 12 V in 230 V Sinusspannung**
- **Sehr hoher Anlaufstrom möglich**
- **3-stufiges Batterieladegerät für Gel & AGM Batterien**
- **Batterieschutz durch Unterspannungsabschaltung**
- **Verpolungssicher**
- **Integrierter Überlastschutz**
- **Temperaturgesteuerter Ventilator**
- **Gehäuse aus Aluminium, leicht und dennoch stabil**
- **Mit USB-Anschluss**
- **Inklusive Anschlusskabel und Kabel-Fernbedienung**

Ersatz-/Verlängerungskabel

Mit 2 Ringösen vorkonfektioniert.
± 25 mm², 2 x 200 cm 81940 46,90
± 50 mm², 2 x 200 cm 81941 76,90

Kabel-Fernbedienung (als Ersatzteil)
81946 24,90

*Zugelassen für den Einbau in Fahrzeugen (E-mark und CE zertifiziert). **Nicht für zeitgleichen Betrieb zugelassen!

WIDESCREEN LED-TVS MIT TRIPLE TUNER DVB-T2/-S2/-C



- Weitwinkel-Displays
- 16:9 Breitbildformat
- Inkl. Indoor DVB-T Stab-Antenne
- Extra Ein/Aus Schalter am Gerät

12~30 VOLT	100~240 VOLT	DVB-T2 DVB-S2 DVB-C	H.265 DVB-T2
HDMI	USB 2.0	CI+ SLOT	MPEG4
DVD PLAYER	SCART VGA	VIDEO TEXT	HEVC 10 bit



Geräte Typ	18,5" HD READY	21,5" FULL HD	23,6" FULL HD
Bildschirmformat	16:9 Breitbildformat		
Betrachtungswinkel	170° H / 160° V	170° H / 160° V	176° H / 176° V
Betriebsspannung	12V DC / 24V DC / 230V AC		
TV-Anschlüsse IN	2x RF, 1x Scart, 1x HDMI, 1x VGA, 1x PC-Audio, 1x AV, 1x Ypbpr, 1x CI+ Slot, 1x USB 2.0		
TV-Anschlüsse OUT	1x Koaxial, 1x Kopfhörer		
Stromaufnahme Betrieb / Standby	36W / <0,5W	36W / <0,5W	36W / <0,5W
Auflösung (Pixel)	1366 x 768	1920 x 1080	1920 x 1080
Kontrast	1000:1	4000:1	3000:1
Helligkeit (cd/m2)	200	200	220
Energieeffizienz	F	F	F
Maße (mm): Ohne Fuß, BxHxT	435x310x46	500x345x46	550x375x46
Maße (mm): Mit Fuß, BxHxT	435x310x180	500x345x180	550x375x180
Gewicht	2,6 kg	2,9 kg	3,4 kg
Lieferumfang	LED-TV, Netzteil 100-240V, KFZ-Adapter 12-30V mit Zigarettenanzünder-Stecker, mobile Indoor DVB-T Stab-Antenne, Mini-AV-Kabel, Mini-Ypbpr-Kabel, Fernbedienung, Anleitung		
Art.-Nr. / Preis	49880 299,-	49882 329,-	49884 359,-

SMART TV – SAT-TV & INTERNET

- Für ein rundes Multimedia-Erlebnis
- WiFi, DVB-S2 (SAT), DVB-C (Kabel), DVB-T2 mit HD (Terrestrial)
- Großer Betrachtungswinkel
- Extra schmales Gehäuse
- Android System

12~30 VOLT	100~240 VOLT	DVB-T2 DVB-S2 DVB-C	H.265 DVB-T2
HDMI	USB 2.0	CI+ SLOT	MPEG4
WLAN	SCART VGA	VIDEO TEXT	HEVC 10 bit



Geräte Typ	18,5" HD READY	21,5" FULL HD	23,6" FULL HD	27" FULL HD
Bildschirmformat	16:9 Breitbildformat			
Betrachtungswinkel	178 / 178	176 / 176	178 / 178	178 / 178
Betriebsspannung	12V DC / 24V DC / 230V AC			
TV-Anschlüsse IN	1x HDMI, 2x USB 2.0, 1x VGA, 1x PC-Audio, 1x CI+ Slot, 1x AV, 1x RJ45			
TV-Anschlüsse OUT	1x Koaxial, 1x Kopfhörer			
Stromaufnahme Betrieb/Stand-by	<36 W / <0,5 W			<48 W / <0,5 W
Auflösung (Pixel)	1366 x 768	1920 x 1080		
Kontrast	3000:1	4000:1	3000:1	3000:1
Helligkeit (cd/m2)	200	200	200	240
Energieeffizienz	F	F	F	F
Maße (mm): Ohne Fuß, BxHxT	436x259x43	502x297x45	551x327x43	638x379x45/62
Maße (mm): Mit Fuß, BxHxT	436x304x160	502x342x160	551x369x180	638x416x187
Gewicht	3,2 kg	3,8 kg	4,5 kg	5,8 kg
Lieferumfang	LED-TV, Standfuß/Standfüße, Netzteil 100-240V, KFZ-Adapter 12-30V mit Zigarettenanzünder-Stecker, Fernbedienung, Anleitung			
Art.-Nr. / Preis	49881 369,-	49883 389,-	49885 419,-	49886 499,-



WALL MOUNT – TV-WANDHALTER MIT ARRETIERUNG FÜR VIELE FERNSEHER GEEIGNET

**NEW
2022**

JETZT AUCH IN SCHWARZ

- Rändelschrauben für schnelle Fixierung
- Für Bildschirme von 13" bis 30"
- Lochkranz 75 und 100 mm (VESA)

① **TV-Halter Simon Luxus**

Sichere Arretierung während der Fahrt. Armlänge jeweils 175 mm. Länge ausgeklappt 430 mm. Tragkraft: Max. 10 kg. Gewicht: ca. 1 kg. Material: Aluminium

Silber	493960	69,95
Schwarz glänzend	493983	69,95

② **TV-Halter Simon Luxus XL**

Wie TV - Halter Simon Luxus, jedoch Armlänge jeweils 285 mm. Länge ausgeklappt 650 mm. Tragkraft: Max. 10 kg. Gewicht: ca. 1,4 kg. Material: Aluminium

Silber	493970	79,95
Schwarz glänzend	493984	79,95

- Rändelschrauben für schnelle Fixierung
- Für Bildschirme von 13" bis 30"
- Lochkranz 75 und 100 mm (VESA)

① **Wall Mount TV Halter S**

Tragkraft: Max. 10 kg
Maße: 114 x 114 x 98 mm
Gewicht: 0,6 kg, Material: Aluminium

Silber	493962	29,95
Schwarz matt	493980	29,95

② **Wall Mount TV Halter M**


Tragkraft: Max. 10 kg
Maße: 116 x 152 x 81 - 235 mm
Gewicht: 0,8 kg, Material: Aluminium

Silber	493961	47,95
Schwarz matt	493981	47,95

③ **Wall Mount TV Halter XL**


Tragkraft: MAX.10 kg.
Maße: 116 x 152 x 81 - 390 mm
Gewicht: 1 kg, Material: Aluminium

Silber	49396	49,95
Schwarz matt	493982	49,95



Ideal für 15" – 20" TVs

Auch in Silber erhältlich

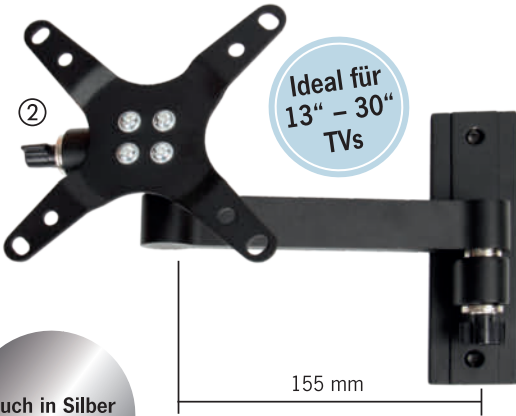


Ideal für 21" – 22" TVs

Auch in Silber erhältlich



**NEW
2022**

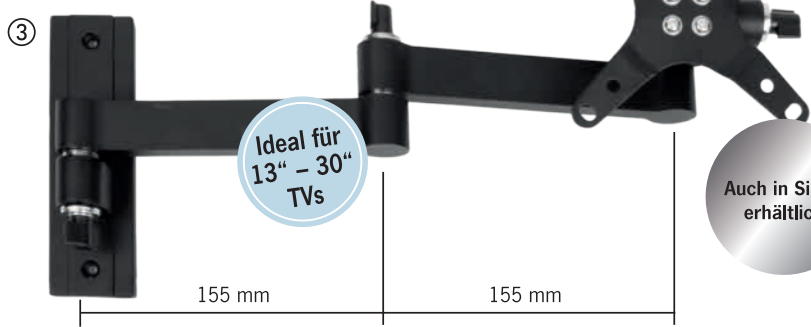


Ideal für 13" – 30" TVs

Auch in Silber erhältlich



Auch in Silber erhältlich



Ideal für 13" – 30" TVs

Auch in Silber erhältlich

KOMPAKTE DVB-T2-ANTENNEN FÜR OUTDOOR, AUTO ODER WOHNMOBIL

Digitale DVB-T2-Antenne Eric

DVB-T2 12V/24V 230V

- Für den Empfang von digitalen terrestrischen Signalen
- Mit hochwertiger Verstärkungs- und Schaltungstechnik
- Gegen UV-Strahlen und Spritzwasser geschützt
- Inklusive Saugnapf zur Installation auf glatten Flächen
- 12/24-Volt-Betrieb mit Zigarettenanzünder-Anschluss
- Inklusive 230-Volt-Stromadapter
- Für Fernseher mit 5-V-Versorgung über Antennenanschluss
- Für Fernseher ohne 5-V-Versorgung kann über 12 V & 230 V die 5-V-Speisespannung eingeschleift werden

Technische Daten: DC 12/24 Volt, UHF 470~870 MHz, VHF 47~230 MHz, Verstärkungspegel: 20 +- 3dB verlustarme Verstärkungstechnik. Maße: H 200 x B 105 x T 80 mm (ohne Fuß).
Lieferumfang: Antenne, flexibler Montagewinkel, Mastmontage-Set, 5-V-Bauteil für Speisespannung, Koaxialkabel, 12-V- und 230-V-Stromadapter, flexibles Montageteil mit Saugnapf Ø 70 mm, Zigarettenanzünderkabel, Bedienungsanleitung.

494101 49,90



Festinstallation oder mobile Montage möglich

Seit 4 Jahren bewährt im Einsatz



Lieferumfang

Die aktive DVB-T2-Rundumantenne für die Dachmontage mit TOP-Empfang

DVB-T2 12V/24V

- Empfang regionaler Digitalprogramme
- Integrierter Verstärker
- Verdeckte Kabelführung (durch Antennenfuß)

Antenne mit modernster SMD-Technik. Exellenter Empfang digitaler terrestrischer TV (DVB-T) und Radio-Programme (DAB Radio). Empfang lokaler/regionaler FM-Radio-Signale. Mit eingebautem Verstärker. Extrem breiter Frequenzbereich. Wetterfest, rostfrei, Ausführung mit Alu-Fuß.

Technische Daten:
 Frequenzbereiche: FM 87.5-108 MHz, VHF 174-230 MHz, UHF 470-862 MHz.
 Öffnungswinkel: vertikal 90°/horizontal 360°. Ausgangspegel: Max. 108 dB, Verstärkung: 35 dB, Eingangsspannung: DC12/24 V, Betriebsspannung: 5 V DC, Anschluss: F-Stecker.
 Maße: Ø Fuß: 13 cm, Ø Antenne: 30 cm, Gesamthöhe: 20 cm

49410 109,90



Experten Tipp

Kabelführung durch Alufuß

① 150 cm

NEW 2022

Teleskop-Antennenmast für TV-Antennen

- Ermöglicht eine einfache Einstellung der Antenne, ohne das Fahrzeug verlassen zu müssen
- Geeignet für Reisemobile und Caravans
- Zuverlässig geschützt vor Wassereintritt
- Aus hochwertigem Aluminium

① Antennenmast 50 cm

Gesamtlänge: 50 cm, Ø 30 mm. Eloxiertes und korrosionsbeständiges Aluminium. Doppeltes O-Ring-System schützt zuverlässig vor Wassereintritt. Gewicht: ca. 0,5 kg.

492410 53,90

② Antennenmast 150 cm

Gesamtlänge: 150 cm, Ø 30 mm. Eloxiertes und korrosionsbeständiges Aluminium. Doppeltes O-Ring-System schützt zuverlässig vor Wassereintritt. Gewicht: ca. 1,1 kg.

492411 79,90



② 50 cm



TRAVELSAT


68 II UND 80 II

PREMIUM SAT-ANLAGEN MIT BLUETOOTH STEUERUNG BEQUEM PER SMARTPHONE



Komplette Satanlagen-Steuerung über die App möglich oder über optionales Bedienpanel

Anlagen-Software-Updates selbst über die App durchführen. Keine Servicewerkstatt-Termine mehr notwendig!



Bewährte Travelsat-Qualität jetzt mit Bluetooth-Technologie!

- Alle Antennen mit Bluetooth-Technologie
- Bedienung bequem per Smartphone Software-Updates einfach selbst per App durchführen, lästige Werkstatt-Termine entfallen
- Leistungsstarke LNBs für hervorragenden
- TV-Empfang auch in Randgebieten
- Kraftvoller Drehmechanismus und robuste Metall- und Aluminium-Bauteile für eine lange
- Lebensdauer und leisen Betrieb

Technik: Die Travelsat II Serie mit modernsten Hard- und Software-technologien. Leicht updatebar und zukunftssicher: HD und DVB-T2.
Steuereinheit: Das System ist kompatibel mit allen Dekodierern (auch Sky HD). Wiederprogrammierbarer Software-Anschluss ohne Öffnen der Box.

Positionierung: Schnelle Suche der Satellitenposition. Dank GPS beträgt die Suchzeit ca. 30-60 Sek, 5-10 Sekunden beim Satellitenwechsel. Automatische Satelliten-Ausrichtung auf Knopfdruck. 1, 7 oder 15 vorgeschriebene Satelliten. Speicherung der letzten erfassten Position. Akustisches Signal warnt bei Fahrzeugstart, wenn Antenne geöffnet ist (Plus).

Details: Alu-Montageplatte für die sichere und einfache Befestigung am Fahrzeug Hochpräzisionsgetriebe aus Stahl & Bronze: lange Lebensdauer bei minimalem Wartungsaufwand.

Technische Daten:
12 Volt/27 Watt (Max. 48 Watt beim Ein- und Ausfahren),
-15°C bis +50°C. Mit CI-Slot (Common Interface), OSD.

Lieferumfang:
Außenantenne, Steuereinheit ohne Receiver, Kabel, Dachdurchführung, Montagmaterial, Montageplatte und Anleitung.

Travelsat II Ø 68 cm mit Bluetooth Steuerung. Softwareupdates ab sofort bequem über die App vornehmen.

Travelsat II Ø 68 cm, ASTRA Single-Anlage (für 1 Receiver)
Alle weiteren Satelliten per App oder Bedienpanel wählbar.

NEU! Farbe Anthrazit 496380 1399,-
Farbe Weiß 49638 1399,-

Travelsat II Ø 68 cm, ASTRA Twin-Anlage (für 2 Receiver)
Alle weiteren Satelliten per App oder Bedienpanel wählbar.

Farbe Weiß 49639 1519,-



● HOT BIRD ● ASTRA 1 ● ASTRA2 EU BEAM
● ATLANTIC BIRD 3 ● ASTRA3 ● HISPSAT IC

Travelsat II 80 mit Bluetooth

ASTRA Anlage mit Bluetooth. Alle weiteren Satelliten per App oder Bedienpanel wählbar.

Single-Anlage (für 1 Receiver) mit Bluetooth 49640 1569,-

Single-Anlage (für 1 Receiver) mit Bluetooth + Skew 49641 1999,-

Twin-Anlage (für 2 Receiver) mit Bluetooth 49642 1699,-

Twin-Anlage (für 2 Receiver) mit Bluetooth + Skew 49643 2199,-




● HOT BIRD ● ASTRA 1 ● ASTRA2 EU BEAM
● ATLANTIC BIRD 3 ● ASTRA3 ● HISPSAT IC

Ø 68: L 79 cm / Ø 80: L 90 cm



22 cm



SINGLE-ANLAGE BLUETOOTH

NEU! IN ANTHRAZIT

TWIN-ANLAGE BLUETOOTH

SINGLE-ANLAGE BLUETOOTH

SINGLE-ANLAGE BLUETOOTH + SKEW

TWIN-ANLAGE BLUETOOTH

TWIN-ANLAGE BLUETOOTH + SKEW



TWIN-Anlage: Die Twin-Anlage hat einen zweiten SAT-Anschluss für einen weiteren Digital- oder HD-Receiver, z.B. für ein TV im Schlafbereich. Das ermöglicht die unabhängige Programmwahl an beiden Anschlüssen (Receiver nicht im Lieferumfang).

Service: Das umfassende SR-Mecatronik Servicenetz sorgt im Servicefall für schnelle Reparatur oder Austausch. So ist die Travelsat schnell wieder einsatzbereit.

Optionale Bedienpanels: Als Alternative zur Bluetooth-Steuerung stehen 2 Bedienpanels zur Auswahl: Das LED-Bedienpanel mit 7 vorprogrammierten Satelliten und das Komfort „Plus“ LCD-Bedienpanel mit 15 vorprogrammierten Satelliten.



LED-Bedienpanel
7 vorprogrammierte Satelliten:
Hotbird 13E, Astra 19, Thor, Sirius, Atlantic Bird, Hispasat, Astra 28.
49724 149,-



Komfort „Plus“ LCD-Bedienpanel.
15 vorprogrammierte Satelliten und Zusatzfunktionen:
Hotbird 13E, Astra 19E, Astra 28E, Eurobird 16E, Thor 1W, Sirius 5E, Atlantic Bird 5W, Hispasat 30W, Eurobird 9E, Eutelsat 7E, Eutelsat10E, Amos 3W, Atlantic Bird 8W, Atlantic Bird 12W, Astra 23,5E.
49725 179,-

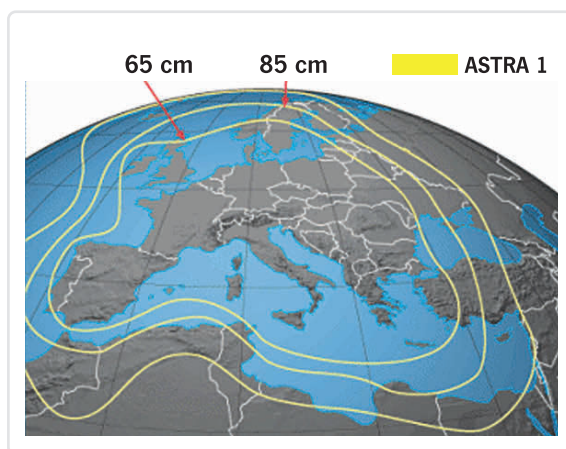
MULTISAT

X65 / X85 SINGLE UND X85 TWIN + SKEW

QUALITÄT ZUM TOP-PREIS!

- Automatisches Einklappen bei Motorstart
- Extrem robuster, wartungsfreier Metallantrieb
- Super-leichte Bedienung, empfangen Sie auf Knopfdruck den gewünschten Satellit

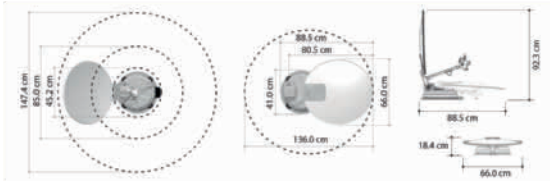
Technische Daten: 10 Satelliten vorprommiert,
Eingangsfrequenz: 10.7 ~ 12.75 GHz,
Ausgangsfrequenz: 950 ~ 2.150 MHz, Polarisation:
Vertikal und Horizontal, Winkelbereich Elevation:
0° ~ 145°, Winkelbereich Azimut: 390°,
Spannungsversorgung: DC 12 Volt,
Betriebstemperatur: -20° C bis +60° C.
Lieferumfang: Multi-Sat Antenne, Controller,
Dachdurchführung, Montageplatte LNB-Schutzfilm,
Anschlusskabel, Schrauben, Bedienungsanleitung.



Sat-Antenne Multi-Sat X65 Single 10 Satelliten vorprogrammiert

SAT-Anlage Multisat 65 cm Single LNB, vorinstallierte Satelliten: **Turksat, Astra 2, Astra 3, Astra 1, Hotbird, Eutelsat 9, Astra 4, Thor, Eutelsat 5W, Hispasat**, kompakt und dennoch große Empfangsleistung, Satliten-Suchzeit max. 180 Sekunden, Software-Update via USB, Maße eingefahren: 88,5 x 66 x 18,4 cm, Gewicht: ca. 12 kg **49631 999,-**

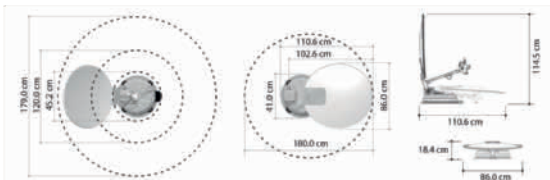
12 V Ø 65 cm SINGLE LNB 10x SAT DiSEqC 1.0/1.1



Sat-Antenne Multi-Sat X85 Single 10 Satelliten vorprogrammiert

SAT-Anlage Multisat 85 cm Single LNB, vorinstallierte Satelliten: **Turksat, Astra 2, Astra 3, Astra 1, Hotbird, Eutelsat 9, Astra 4, Thor, Eutelsat 5W, Hispasat**, kompakt und dennoch große Empfangsleistung, Satliten-Suchzeit max. 180 Sekunden, Software-Update via USB, Maße eingefahren: 110,5 x 86 x 18,4 cm, Gewicht: ca. 14 kg **49632 1199,-**

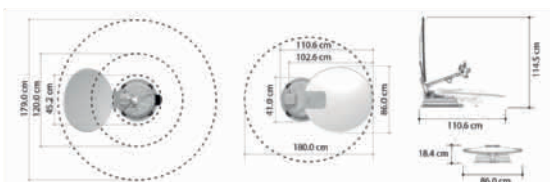
12 V Ø 85 cm SINGLE LNB 10x SAT DiSEqC 1.0/1.1



Sat-Antenne Multi-Sat X85 Twin + Skew 10 Satelliten vorprogrammiert

SAT-Anlage Multisat 85 cm Twin LNB + AUTO SKEW, vorinstallierte Satelliten: **Turksat, Astra 2, Astra 3, Astra 1, Hotbird, Eutelsat 9, Astra 4, Thor, Eutelsat 5W, Hispasat**, kompakt und dennoch große Empfangsleistung, Satliten-Suchzeit max. 180 Sekunden, Software-Update via USB, Maße eingefahren: 110,5 x 86 x 18,4 cm, Gewicht: ca. 14 kg **49633 1499,-**

12 V Ø 85 cm TWIN LNB AUTO SKEW GPS 10x SAT DiSEqC 1.0/1.1



SNIPE PRO UND PRO MAX

SNIPE PRO HIGHLIGHTS

- Aktiver GPS Empfänger für kurze Suchzeiten
- Automatische SKEW-Funktion
- Extrem flaches, robustes Alu-Gehäuse (nur 22,2 cm hoch)
- 10 Satelliten vorprogrammiert, am externen Bedienteil auswählbar
- Extra Verstärkung für hohe Windlasten

SNIPE PRO MAX HIGHLIGHTS:

- Identisch mit SNIPE PRO, jedoch extrem große Empfangsleistung (47 dBW) und Reichweite

Komfortfunktionen der Snipe PRO und Snipe PRO MAX:

Auto-Skew Funktion, gleicht Polarisationsverschiebungen durch Drehen der Empfangsantenne automatisch aus. Dadurch bestmöglicher Empfang an allen europäischen Standorten. Zudem ist ein aktiver GPS-Empfänger integriert, der über eingebaute Backup-Batterien ohne Fahrzeug-Strom im Standby gehalten wird. Suchzeit zum Satelliten nur 1 - 2 Minuten. Großer Winkel für Empfang in Süd- und Nordeuropa (5 - 90°). Automatisches Einfahren bei Fahrzeugstart. Auto-Update der Transponderdaten per Satellit hält die Snipe immer aktuell. Mit DVB-S2 auch für HD-Fernsehen bestens geeignet. Technische Änderungen vorbehalten

Technische Daten für SNIPE PRO und SNIPE PRO MAX:

1-Teilnehmer Universal-LNB. Frequenzbereich: 10.7 - 12.75 GHz, Frequenzband: Ku Band, Polarisation: linear (horizontal/vertikal), Empfangsleistung: 50 dBW, Antennengewinn: 33,7 dBi (Snipe Pro) u. 36,1 dBi (Snipe Pro Max), Winkelbereiche: Azimuth: 360°, Elevation: 5° - 90°, Skew: -60°/+60°. Temperaturbereich: -20 bis +60°C. Spannungsbereich 12 bis 24 Volt. Stromverbrauch: max. 75 W (Suchvorgang)

10 Satelliten vorprogrammiert:

Astra 1, Astra 2, Astra 3, Astra 4, Hotbird, Thor, Eutelsat 5 West A, Türksat, Hispasat, Eutelsat 9A.

Lieferumfang:

Antenne, Bedienteil, Halterung für Bedienteil, 12-V-Anschlusskabel, 12 m Koax-Kabel für Receiver und Bedienteil, Dachdurchführung, Montageplatte und Bedienungsanleitung.

Snipe PRO: Platzbedarf bei maximalem Drehbereich der Antenne: ca. 640 mm. (LxBxH): 49,1 x 51,1 x 22,2 cm, Antenne geschlossen: H: 22,2 cm, Gewicht: 13,5 kg **48295** **1299,-**

Snipe PRO MAX: Platzbedarf bei maximalem Drehbereich der Antenne: ca. 640 mm. (LxBxH): 51,1 x 63,8 x 24,6 cm, Antenne geschlossen: H: 24,6 cm. Gewicht: 16,5 kg **48296** **1452,75**

Auslieferung mit neuester Software

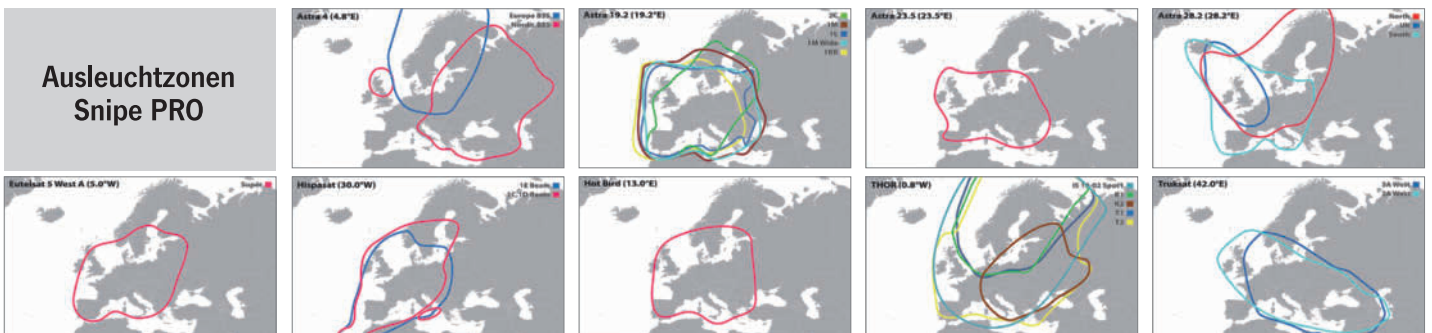
HD

12V
24V

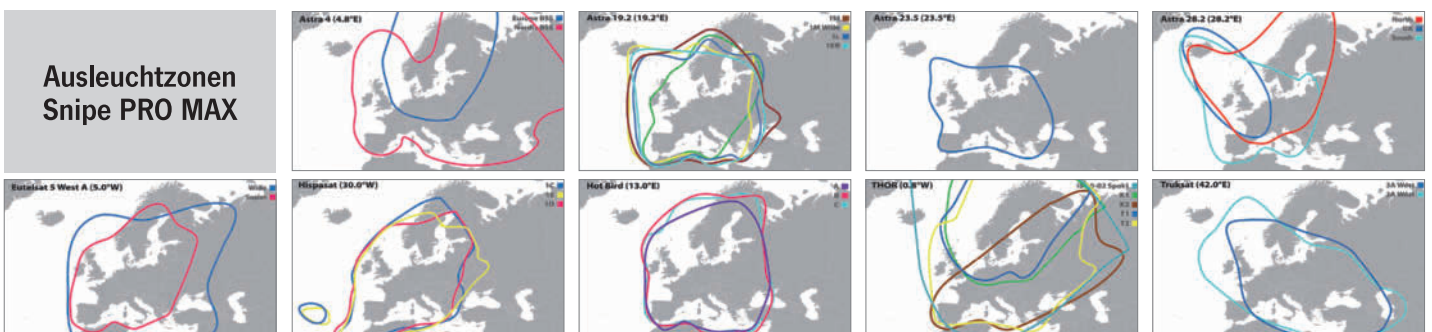
H: 22,2/24,6 cm


Mit jedem Satempfänger zu verwenden.

Ausleuchtzonen Snipe PRO



Ausleuchtzonen Snipe PRO MAX





SNIPE HANDY

PORTABLE SAT-ANLAGE INKLUSIVE DIEBSTAHL- SICHERUNG

12V
24V

SINGLE
LNB

4
SATELLITEN
VORPRO-
GRAMMIERT

1-KABEL
ANSCHLUSS

MIT
DIEBSTAHL-
SICHERUNG



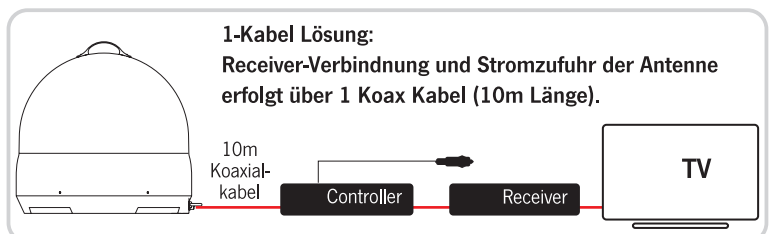
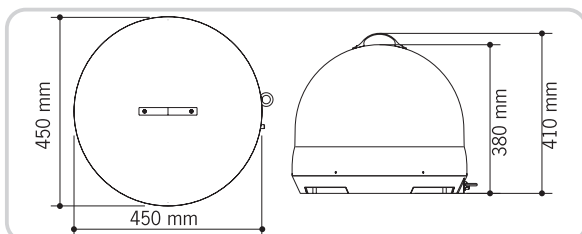
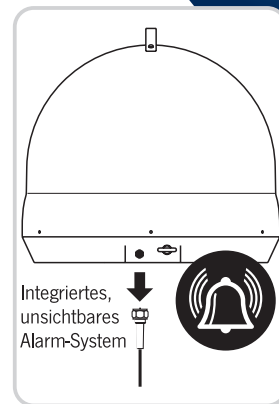
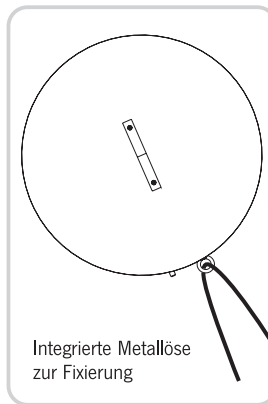
- Klein, leicht, portabel, keine Festmontage nötig
- Perfekt für den mobilen Einsatz: Die Antenne kann bei freier Sicht zum Satelliten überall aufgestellt werden
- Single-LNB, 4 Satelliten vorprogrammiert (Astra1, Astra2, Hotbird, Eutelsat 5W)
- Integrierter Diebstahlschutz (optisch und akustisch)

Die robuste Kunststoffhaube schützt bestmöglich gegen Witterungseinflüsse. Der Tragegriff erleichtert den Transport. 1-Kabel-Anschluss: Verbindung der Antenne mit dem Controller inkl. Stromübertragung über Koaxialkabel. Inkl. Funkfernbedienung. Satellitensuchzeit: ca. 180 Sek., Stromverbrauch: 30W. Signalverstärkung: 31 dBi, Empfangsleistung: 51 dBW, Suchwinkel: 15° - 90°/360°, Metallöse zur Befestigung eines Stahlkabels gegen Diebstahl. Zudem akustisches Warnsignal bei nicht erlaubter Entfernung des Koaxialkabels.

Maße ca.: Ø 450mm, H 390 mm. (Lieferung ohne Stahlkabel)

49796

779,-





HOCHWERTIGE
**FAHRZEUG-
ELEKTRONIK
FÜR CAMPING
& FREIZEIT**

CARBEST RÜCKFAHR-MONITORE NACH BEDARF MIT KAMERA KOMBINIEREN

Top View 7" Rückfahr-Monitor

7" TFT Monitor mit einer Auflösung von 800x480 Pixel. **Kombinierbar mit den 2 unten aufgeführten Kameras 47802, 47803.** Mit Spiegelfunktion und integrierten Lautsprechern. 9 Watt Power, 2 Kameraanschlüsse. Temperaturbereich -10°C – +65°C. Lieferumfang: Anschlusskabel, Halter, Anleitung und Fernbedienung.

47804 149,-



Adapterkabel, zum Anschluss einer Kamera an Navigationssysteme. Passend für alle Kameras auf dieser Seite.

47808 6,95



Easy Eye Nachtsicht-Kompakt-Infrarot-Kamera

Nachtsicht-Kompaktkamera mit Heizung. Auflösung: 500 x 582 Pixel, 0 Lux, 18 Nachtsicht LEDs, Blickwinkel 120°, Spannung: 12 Volt, Temperaturbereich: -20 bis 70° C. Lieferumfang: Kamera, 20 m Anschlusskabel, Anleitung und Befestigungsmaterial.

47802 149,-



Van View Rückfahr-Infrarot-Kamera für Kastenwagen mit geteilter Hecktür

Ideal für die Fahrzeug-Dachkante z.B. bei Kastenwagen und Transportern mit geteilter Hecktür. Auflösung: 500 x 582 Pixel, 0 Lux, 9 Nachtsicht LEDs, Blickwinkel 120°, Spannung: 12 Volt, Temperaturbereich: -20 bis 70° C. Lieferumfang: Kamera, 20 m Anschlusskabel, Anleitung und Befestigungsmaterial.

47803 169,-



RÜCKSPIEGEL MIT INTEGRIERTEM MONITOR

Für sicheres Einparken und Rangieren.

Für alle Kameras auf der rechten Seite



Fiat Ducato Spiegelfuß

Inklusive Anschlusskabel

Universal-Halteclips

Inklusive Anschlusskabel

- 12 VOLT
- TOUCH SCREEN
- 4,3" LCD
- DVB-T2
- 480x272 PIXEL
- 2x VIDEO INPUT
- PAL/NTSC
- E13
- E50

Rückspiegel mit integriertem 4,3" Monitor passend für Fiat Ducato Spiegelfuß

Rückspiegel mit integriertem 4.3 Zoll Monitor passend für Fiat Ducato Spiegelfuß, automatische Aktivierung mit Rückwärtsgang, Hilfslinien einstellbar, 2 x Video Input, Auflösung: 480 x 272, Steuerung via Touch-Screen, Fernbedienung, Videosystem: PAL/AUTO/NTSC, Emark zertifiziert, Maße: ca. 27 x 7,5 cm

47820 149,-

Rückspiegel mit integriertem 4,3" Monitor, universelle Clip-On Halterung

Universal-Rückspiegel mit integriertem 4.3 Zoll Monitor, Clip-On Variante, automatische Aktivierung mit Rückwärtsgang, Hilfslinien einstellbar, 2 x Video Input, Auflösung: 480 x 272, Steuerung via Touch-Screen, Fernbedienung, Videosystem: PAL/AUTO/NTSC, Emark zertifiziert. Maße: ca. 27 x 7,5cm

47821 149,-

HOCHWERTIGE BREMSLICHTKAMERAS

- Hochauflösende Kameras
- Plug & Play Installation
- Nachtmodus mit Nachtsicht IR-LEDs (außer 47811 + 47813)
- 10 m Anschlusskabel inklusive
- Alle Bremslichtkameras E9 zertifiziert



Modell	① Fiat Ducato 2006-2020 + 2022 3. Generation/Maxi/ Peugeot Boxer/ Citroen Jumper usw.	② VW Caddy	③ VW Crafter ab Baujahr 2017	④ VW T6 ab Baujahr 2016 mit großer Heckklappe	⑤ Renault Trafic/ Opel Vivaro ab Baujahr 2014
Kamerasystem	1/3 CMOS	1/3 CMOS	1/3 CMOS	1/3 CMOS	1/3 CMOS
Auflösung (HxV)	720x480 Pixel	960x576 Pixel	960x576 Pixel	960x576 Pixel	960x576 Pixel
TV-System	PAL	PAL	PAL	PAL	PAL
Schutzklasse	IP68	IP69	IP69	IP69	IP69
Blickwinkel	160°	170°	170°	170°	120°
Horizontale Auflösung	600 TVL	700 TVL	700 TVL	700 TVL	700 TVL
IR-LEDs	6 LEDs		9 LEDs		9 LEDs
Spannungsversorgung	DC 12 V	DC 12 V	DC 12 V	DC 12 V	DC 12V
Betriebstemperatur	von -20°C bis +70°C	von -30°C bis +70°C	von -30°C bis +70°C	von -30°C bis +70°C	von -30°C bis +70°C
Energieverbrauch	< 3 W	< 3 W	< 3 W	< 3 W	< 3 W
Eingebaute Linse	2,6 mm	2,8 mm	2,8 mm	2,8 mm	2,8 mm
Emark zertifiziert	E9	E9	E9	E9	E9
Anschlusskabel, Länge	10 m	10 m	10 m	10 m	10 m
Gehäusemaße	ca. 26 x 5,5 cm	ca. 17,5 x 4 cm	ca. 53 x 17,5 cm	ca. 33,5 x 2,5 cm	ca. 23,5 x 7,5 cm
	47800	47811	47812	47813	47814
Preis	179,-	119,-	179,-	129,-	139,-

FREECOOLER 8 + 13

MOBILE KOMPRESSOR-KÜHLBOXEN – KÜHLEN MIT 12/24 V ODER LITHIUM-AKKU

- 12V
24V
- AKKU
BETRIEB
MÖGLICH
- LED
DISPLAY
- ECO/
MAX
MODE
- INKL.
BATTERIE-
SCHUTZ
- USB
PORT
- INKL.
12/24 V
KABEL
- INKL.
KÜHL-
AKKU
- ROBUSTES
GEHÄUSE

- Tragbare Kompressor-Kühlboxen
- Betrieb über 12/24V oder über optionalen Akku
- Perfekt, wenn kein Stromanschluss verfügbar ist
- Bedienung über LED-Display
- Inklusive herausnehmbarem Kühlakku im Deckel
- Integrierter USB-Anschluss
- Dreistufiger Batterieschutz zum Schutz der Fahrzeugbatterie
- Robustes Kunststoff-Gehäuse mit stabilem Bügelgriff
- Inklusive 12/24V Anschlusskabel

Lieferung der Kühlboxen ohne Akku und ohne 100-240 V Adapterkabel.



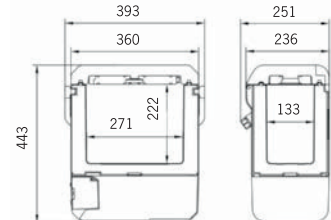
LED-Display auf der Frontseite
Herausnehmbarer Kühlakku im Deckel
Kühlfach mit 8 L oder 13 L Volumen
Akku optional erhältlich (714690)



① FreeCooler 8

Nutzinhalt gesamt (Liter)	8 L
Ø Stromaufnahme	12V: 0,8A / 24V: 0,3A
Ø Leistungsaufnahme	45 W
Temperaturbereich	+20 °C bis -20 °C
Maße (L x B x H) mm	393 x 251 x 443
Gewicht	ca. 7,8 kg
Artikel-Nr.	713551
Preis	329,-

Lieferung: Quartal 3/22.



Optionales Zubehör auf Seite 37.



Akkufach-Abdeckung inklusive

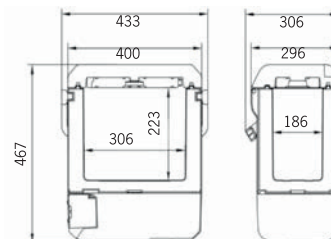
8L
VOLUMEN

1x
AKKU
FACH

② FreeCooler 13

Nutzinhalt gesamt (Liter)	13 L
Ø Stromaufnahme	12V: 0,8A / 24V: 0,3A
Ø Leistungsaufnahme	45 W
Temperaturbereich	+20 °C bis -20 °C
Maße (L x B x H) mm	433 x 306 x 467
Gewicht	ca. 10,2 kg
Artikel-Nr.	713552
Preis	389,-

Lieferung: Quartal 3/22.



Optionales Zubehör auf Seite 37.



Akkufach-Abdeckung inklusive (2 Stück)



13L
VOLUMEN

2x
AKKU
FACH

DUALCOOLER 45 + 72

KOMPRESSOR-KÜHLBOXEN MIT 2-ZONEN-KÜHLFACH

- 12V / 24V
- AKKU BETRIEB OPTIONAL
- DUAL ZONE
- DECKEL KOMPLETT ABNEHMBAR
- LED TOUCH-DISPLAY
- ECO/MAX MODE
- INKL. BATTERIE-SCHUTZ
- USB PORT
- INKL. 12/24 V KABEL
- INTEGRIERTER FLASCHEN-ÖFFNER
- ROBUSTES GEHÄUSE

- **DUAL-ZONE:** Die Temperatur beider Kühlfächer ist unabhängig voneinander regelbar
- Mit 2 herausnehmbaren Korbeinsätzen
- Entleerungsstopfen im Boden des Hauptfaches
- Inklusive 12/24V Anschlusskabel

Lieferung der Kühlboxen ohne Akku und ohne 100-240 V Adapterkabel.



Herausnehmbare Akku (optional)

LED-Touch-Display & USB-Anschluss

Korbeinsätze herausnehmbar

Deckel komplett abnehmbar

Deckel beidseitig zu öffnen

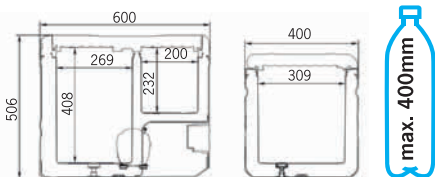
Integrierter Flaschenöffner



① DualCooler 45

- Schneidebrett und Getränkehalter im Deckel

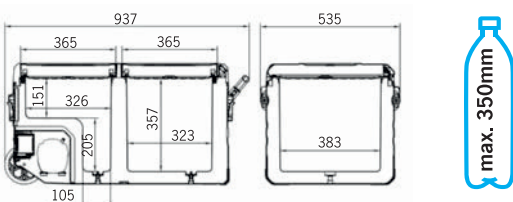
Nutzhalt gesamt (Liter)	45 L
2 Innenfächer (Liter)	1x 32 L, 1x 13 L
Ø Stromaufnahme	12V: 6,0A / 24V: 3,0A
Ø Leistungsaufnahme	60 W
Temperaturbereich	+20 °C bis -20 °C
Maße (LxBxH) mm	600 x 400 x 506
Gewicht	ca. 17 kg
Artikel-Nr.	71469
Preis	549,-



② DualCooler 72


- Der Teleskopgriff und die großen Räder ermöglichen einen komfortablen Transport der Kühlbox

Nutzhalt gesamt (Liter)	72 L
2 Innenfächer (Liter)	1x 27,5 L, 1x 44,5 L
Ø Stromaufnahme	12V: 6,0A / 24V: 3,0A
Ø Leistungsaufnahme	80 W
Temperaturbereich	+20 °C bis -20 °C
Maße (LxBxH) mm	937 x 535 x 465
Gewicht	ca. 25,7 kg
Artikel-Nr.	71455
Preis	849,-



Lieferung: Quartal 3/22.

- ① 100-240 V Adapterkabel, ermöglicht einen Betrieb mit 230V Spannung. **714499 24,90**
- ② Lithium PowerPack – Wiederaufladbarer 15,6 Ah Akku mit LED-Akkuzustandsanzeige Laufzeit bis zu 20 Stunden (je nach Außentemperatur, Kühlbox und -Einstellung) **714690 169,-**
- ③ Solar-Anschlusskabel 60 cm mit 50 A Hochstromsteckverbinder zum Aufladen des Akkus über ein tragbares Solarmodul. Für die Carbest Solarmodule 825030 + 82507 wird zusätzlich Adapterkabel 850921 benötigt. Für Solarmodulkomplettssets anderer Hersteller wird zusätzlich z.B. Adapterkabel 850922 benötigt. Nicht für FreeCooler13 (713552). **714691 12,99**



CAMP COOLER FÜR JEDEN EINSATZ



- 12V / 24V
- LED DISPLAY
- ECO/ MAX MODE
- INKL. BATTERIE-SCHUTZ
- INKL. 12/24V KABEL
- ROBUSTES GEHÄUSE

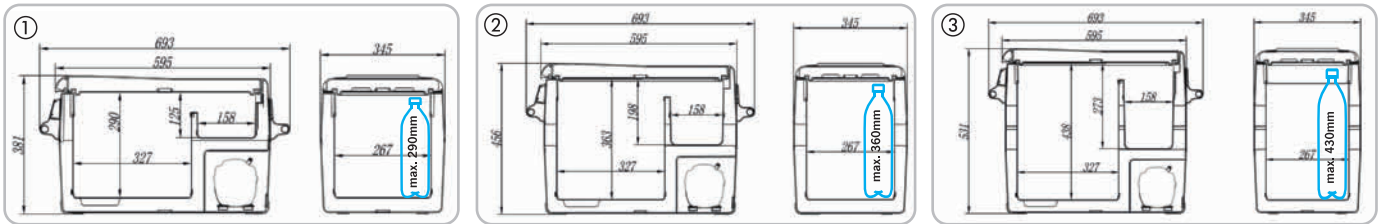
- Durch die robuste Bauweise bereit für jeden Einsatz
- Einfache Reinigung dank herausnehmbarem Korbeinsatz
- Integrierte Getränkehalter im Deckel
- Inklusive 12/24 V Anschlusskabel



Modell	① 30 Liter	② 40 Liter	③ 50 Liter
Nutzzinhalt (Liter)	30 L	40 L	50 L
Ø Stromaufnahme	12 V: 5,0 A / 24 V: 2,5 A		
Ø Leistungsaufnahme	60 W		
Temperaturbereich	+10 °C bis -20 °C		
Betriebslautstärke	< 45 dB		
Maße (L x B x H) mm	693x345x381	693x345x456	693x345x531
Gewicht (ca.)	12,5 kg	13,0 kg	14,0 kg
Artikel-Nr.	71456	71457	71458
Preis	399,-	449,-	499,-

100-240 V Adapterkabel, ermöglicht einen Betrieb mit 230 V Spannung

714499 24,90



POWERCOOLER DIE ALLROUNDER



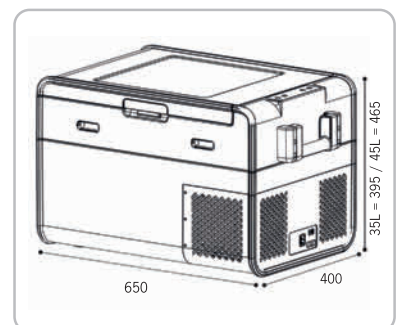
- 12V / 24V
- LED DISPLAY
- INKL. BATTERIE-SCHUTZ
- INKL. 12/24V KABEL

- Einfache Reinigung dank herausnehmbarem Korbeinsatz
- Integrierte Zurrösen zur Befestigung eines Spanngurtes
- Inklusive 12/24 V Anschlusskabel

Produkt	① PowerCooler 35	② PowerCooler 45
Nutzzinhalt (Liter)	Kühl-/Gefrierfach 4,5 L/30,5 L	Kühl-/Gefrierfach 7,0 L/38 L
Ø Stromaufnahme	12 V: 4,6A / 24V: 2,3A	12 V: 5,4A / 24V: 2,7A
Ø Leistungsaufnahme	55 W	65 W
Temperaturbereich	+10 °C bis -18 °C	
Betriebslautstärke	45 dB	
Maße (L x B x H) mm	650 x 400 x 395	650 x 400 x 465
Gewicht (ca.)	17,1 kg	18,5 kg
Artikel-Nr. / Preis	714102 449,-	714103 549,-

100-240 V Adapterkabel, ermöglicht einen Betrieb mit 230 V Spannung.

714101 29,90



MAXIFREEZER

DIE ROBUSTEN

- LED DISPLAY
- DECKEL ABNEHMBAR
- INKL. 12/24V KABEL
- INNENBELEUCHTUNG
- ROBUSTES GEHÄUSE
- KANTENSCHUTZ

- 2 stabile Tragegriffe (belastbar bis 140 kg)
- Abnehmbarer Deckel, beidseitig zu Öffnen
- Einfache Reinigung dank herausnehmbarem Korbinsatz
- Elektrisches Thermostat mit digitaler Temperaturanzeige
- Batteriewächter zum Schutz der Fahrzeugbatterie
- Alle Boxen inklusive 12/24 V und 220-240 V Anschlusskabel
- Thermotasche optional erhältlich (außer 71375)

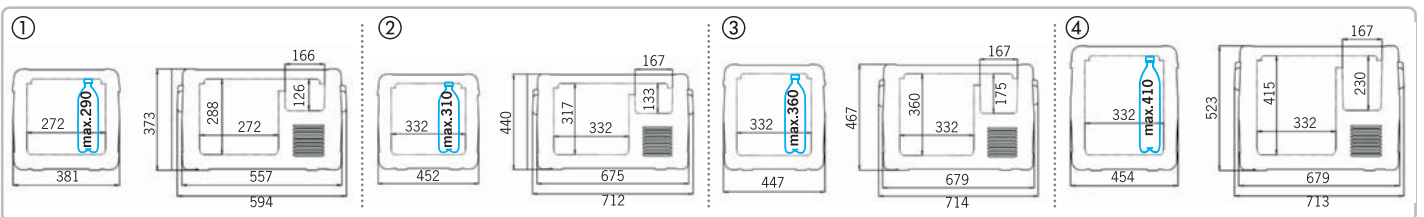


E A ↑ G
40L
 VOLUMEN
 12V
 24V
 230V

E A ↑ G
28L
 VOLUMEN
 12V
 24V
 230V

E A ↑ G
50L
 VOLUMEN
 12V
 24V
 230V

E A ↑ G
60L
 VOLUMEN
 12V
 24V
 230V



Modell	① MaxiFreezer 28	② MaxiFreezer 40	③ MaxiFreezer 50	④ MaxiFreezer 60
Nutzinhalt (Liter)	Kühl-/Gefrierfach 4/22	Kühl-/Gefrierfach 7/33	Kühl-/Gefrierfach 9/41	Kühl-/Gefrierfach 12/46
Ø Stromaufnahme	DC 12 V/3,2 A DC 24 V/1,6 A	12 V/4,2 A 24 V/2,2 A 220-240 V/0,4 A	12 V/4,2 A 24 V/2,2 A 220-240 V/0,4 A	12 V/4,2 A 24 V/2,2 A 220-240 V/0,4 A
Anschlussspannung	12/24 Volt DC, 220-240 Volt AC			
Temperaturbereich	+10 °C bis -16 °C		+10 °C bis -20 °C	
Maße (L x B x H)	594x381x373 mm	712x452x440 mm	714x447x467 mm	713x454x523 mm
Gewicht (ca.)	13 kg	20 kg	22 kg	23 kg
Farbe	Matt-Schwarz/Matt-Blau			
Artikel-Nr.	71375	71371	71372	71373
Preis	549,-	649,-	729,-	779,-

Thermotasche für MaxiFreezer 40, 50 und 60

Artikel-Nr.	-	713710	713720	713730
Preis	-	49,90	54,95	59,90



Die robuste Thermoschutztasche isoliert die Kühlbox zusätzlich und schützt sie zusätzlich vor Staub, Schmutz und Spritzwasser. Optional erhältlich für MaxiFreezer 40/50/60.

Anschlusskabel UK für MaxiFreezer 40, 50 und 60. **713711 6,90**

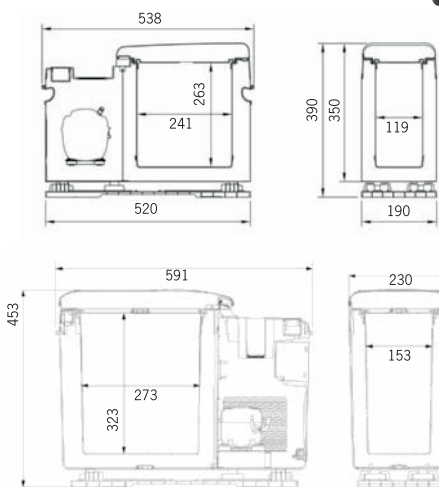


Lieferung jeweils ohne Inhalt




Lieferbar: Quartal 3/22

Inklusive Click-On Montageplatte



Beispielbild VW T6



Beispielbild Fiat Ducato

CABCOOLER FÜR DAS FAHRERHAUS

① CabCooler 8

Passt z.B. perfekt zwischen die Fahrersitze im VW T6/T5

Z.B. VW T6/T5	12V 24V	8 LITER	INDUKTIVE LADESTATION	3x USB (5V/1A)	LED DISPLAY	INKL. MONTAGE-PLATTE	INKL. 12/24 V KABEL
Nutzhalt gesamt (Liter)	8 L						
Ø Stromaufnahme	12V: 0,8A / 24V: 0,3A						
Ø Leistungsaufnahme	45 W						
Temperaturbereich	+20 °C bis -15 °C						
Betriebslautstärke	< 45 dB						
Maße (L x B x H) mm / Gewicht	538 x 190 x 390 / ca. 8,6 kg						
Artikel-Nr. / Preis	713543						399,-

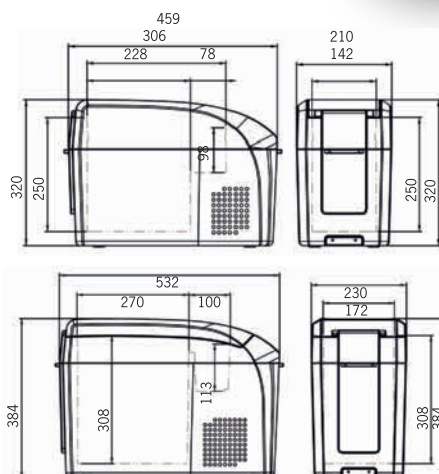
② CabCooler 14

Passt z.B. perfekt zwischen die Fahrersitze im Fiat Ducato

Z.B. FIAT DUCATO	12V 24V	14 LITER	2 GETRÄNKE-HALTER	3x USB (5V/1A)	LED DISPLAY	INKL. MONTAGE-PLATTE	INKL. 12/24 V KABEL
Nutzhalt gesamt (Liter)	14 L						
Ø Stromaufnahme	12V: 0,8A / 24V: 0,3A						
Ø Leistungsaufnahme	45 W						
Temperaturbereich	+20 °C bis -15 °C						
Betriebslautstärke	< 45 dB						
Maße (L x B x H) mm / Gewicht	459 x 210 x 320 / ca. 9,3 kg						
Artikel-Nr. / Preis	713544						449,-

100-240 V Adapterkabel

Ermöglicht einen Betrieb mit 230 V Spannung. **714499 24,90**



Lieferung jeweils ohne Inhalt und Dekoration

VAN S + M FÜR DAS FAHRERHAUS

① Van S

Passt perfekt zwischen die Fahrersitze im VW T6/T5

VW T6/T5	12V 24V	9 LITER	2 GETRÄNKE-HALTER	INNEN-BELEUCH-TUNG	INKL. TRAGE-GURTE	INKL. 12/24 V KABEL
Nutzhalt gesamt (Liter)	9 L					
Ø Stromaufnahme	12V / 24V / 230V					
Ø Leistungsaufnahme	35 W					
Temperaturbereich	+10 °C bis -18 °C					
Maße (L x B x H) mm / Gewicht	459 x 210 x 320 / ca. 8,5 kg					
Artikel-Nr. / Preis	713541					419,-

② Van M

Passt perfekt zwischen die Fahrersitze im Fiat Ducato

FIAT DUCATO	12V 24V	16 LITER	INNEN-BELEUCH-TUNG	INKL. TRAGE-GURTE	INKL. 12/24 V KABEL
Nutzhalt gesamt (Liter)	16 L				
Ø Stromaufnahme	12V / 24V / 230V				
Ø Leistungsaufnahme	40 W				
Temperaturbereich	+10 °C bis -18 °C				
Maße (L x B x H) mm / Gewicht	532 x 230 x 384 / ca. 10 kg				
Artikel-Nr. / Preis	713542				479,-

100-240 V Adapterkabel

Ermöglicht einen Betrieb mit 230 V Spannung. **713540 29,90**

COMFORTSLIDER M + L

BEFESTIGUNGS-AUSZÜGE FÜR KÜHLBOXEN



- Solider, pulverbeschichteter Metallrahmen
- Sicherheitsarretierung
- Inklusive 4 Zurrgurte und Montagematerial

• **ComfortSlider M**, Auszug ca. 760 mm.
Für Kühlboxen mit einer Größe von max. LxB 740x410 mm.
Ideal geeignet für folgende Carbest Kühlboxen:
71469/71456/71457/71458/714102/714103/71375

• **ComfortSlider L**, Auszug ca. 900 mm.
Für Kühlboxen mit einer Größe von max. LxB 910x530 mm.
Ideal geeignet für folgende Carbest Kühlboxen:
71371/71372/71373

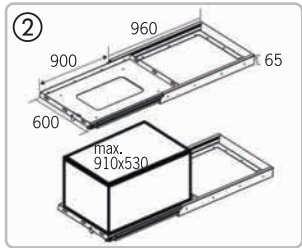
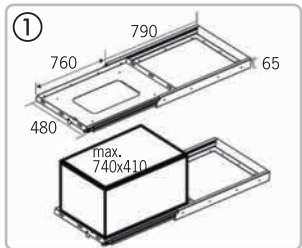


Dank der Universal Auszug-Schienen lässt sich ihre Kühlbox für bequemes Be- und Entladen aus dem Fahrzeug herausziehen. Eine Sicherheitsarretierung sorgt dafür, dass die Schiene in zusammengeschobener Position während der Fahrt fest verankert ist.

Lieferumfang: Befestigungs-Auszug, 4 Zurrgurte, mit denen die Kühlbox (an Zurrösen) am Auszug-Rahmen gesichert werden kann, Montagematerial. Ohne Kühlbox.

① **ComfortSlider M - belastbar bis 120 kg**
Maße (LxBxH) Außen: 790x480x65 mm, Innen: 740x410 mm
Gewicht: ca. 12,8 kg **71498 199,-**

② **ComfortSlider L - belastbar bis 120 kg**
Maße (LxBxH) Außen: 960x600x65 mm, Innen: 910x530 mm
Gewicht: ca. 16 kg **71499 219,-**



Anwendungsbeispiel
Lieferung ohne Kühlbox.



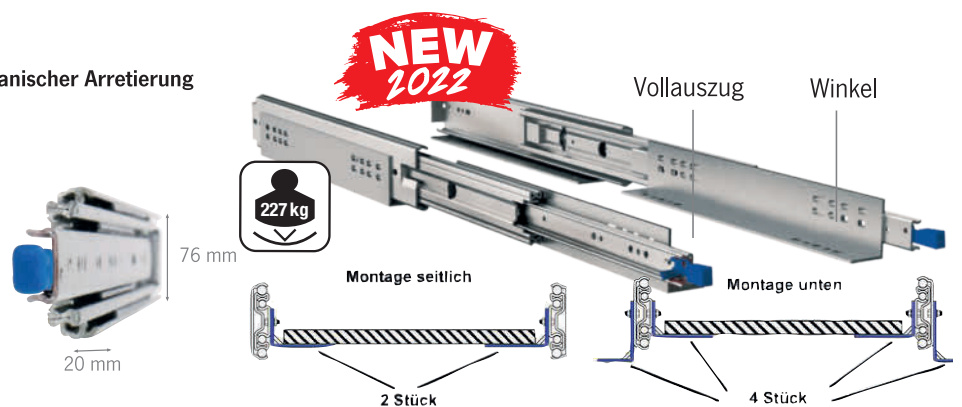
AUSZUGSSCHIENEN

Rollout Slider Gigant

Die heavy duty Vollauszugsschienen mit mechanischer Arretierung (im eingefahrenen Zustand)

Material: Stahl.
Bis max. 227 kg belastbar. Nicht aushängbar.
559 mm, Paar **533000 99,99**
711 mm, Paar **533001 139,99**
965 mm Paar **533002 179,90**

Winkel zur Befestigung Vollauszug:
559 mm, 2 Stück **533004 23,99**
711 mm, 2 Stück **533005 29,99**
305 mm, Stück **533003 12,99**



Auszugsschiene

für Belastungen bis zu 400 kg!

Ausziehbar in beide Richtungen. Material: Stahl.
Bis max. 400 kg belastbar.
930 mm, Paar **533803 299,90**



Abbildung ähnlich



CV40L + CV50L

KOMPRESSOR-KÜHLSCHRÄNKE FÜR CAMPINGBUSSE

- 12V / 24V
- 40 LITER
- KOMPRESSOR ABNEHMBAR
- TÜRANSCHLAG LINKS/RECHTS
- EDELSTAHL FRONT
- LED DISPLAY AUSSEN



390mm

CV40L

- Hochwertige Edelstahl-Front
- Durch 180 cm lange Zuleitung kann die Kompressoreinheit versetzt zum Kühlschrank eingebaut werden
- Türanschlag links oder rechts frei wählbar

Nutzzinhalt gesamt (Liter)	40 L
Kühlschrank/Gefrierfach	34 L / 6 L
Ø Stromaufnahme	12V: 3,95A / 24V: 1,98A
Ø Leistungsaufnahme	45 W
Temperaturbereich	
Kühlschrank/Gefrierfach	+10 °C bis 0 °C / -12°C
Gewicht	ca. 15 kg
Artikel-Nr.	71357
Preis	699,-



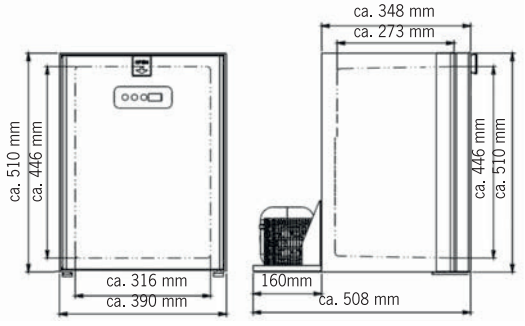
BxHxT Gefrierfach: ca. 270x120x200 mm



LED Bedien-Display an Kühlschranktür



Abnehmbarer Kompressor (ca. 180 cm)



- 12V / 24V
- 46,5 LITER
- TÜRANSCHLAG RECHTS
- KUNSTSTOFF FRONT
- LED DISPLAY INNEN



380mm

CV50L

- Türanschlag rechts (nicht veränderbar)

Nutzzinhalt gesamt (Liter)	46,5 L
Kühlschrank/Gefrierfach	42 L / 4,5 L
Ø Stromaufnahme	12V: 5,0A / 24V: 2,6A
Ø Leistungsaufnahme	40 W
Temperaturbereich	
Kühlschrank/Gefrierfach	+15 °C bis +5 °C / -18°C
Gewicht	ca. 17 kg
Artikel-Nr.	713572
Preis	679,-



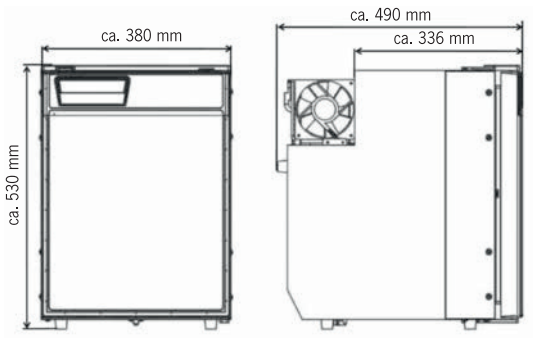
BxHxT Gefrierfach: ca. 280x110x120 mm



LED-Display im Kühlschrank



Kompressor im Gehäuse integriert



Gleich mitbestellen
Passender Einbaurahmen
 Material: Aluminium,
 Farbe Silbermetall.
7135720 52,-

Diese Kühlschränke sind nur für den Einbau in Fahrzeuge bestimmt.



Lieferung ohne Inhalt

V90L + V140L

KOMPRESSOR-KÜHLSCHRÄNKE MIT INNOVATIVER KÄLTESPEICHERTECHNIK FÜR REISEMOBILE

12V

KÄLTESPEICHER

TÜRAN-
SCHLAG
LINKS/
RECHTS

LED
TOUCH
DISPLAY

BOOST
FUNK-
TION

SEHR
SCHMALE
BAUFORM
(419 cm)

- Dank der innovativen Kältespeichertechnologie wird die erzeugte Kälte während des Betriebs hocheffizient gespeichert. Dadurch bleibt das Kühlfach länger kühl, auch wenn die 12V Stromversorgung unterbrochen oder der Kompressor kurzzeitig abgeschaltet wird, z.B. während der Nacht.
- Sparsamer Betrieb im Nachtmodus
- Schnelles Herunterkühlen dank Boostfunktion
- Türanschlag links oder rechts frei wählbar



ca. 472mm ca. 419mm



ca. 485mm

V90L

Das schmale Design mit einer Breite von 419 mm ist speziell an die Form von Kastenwagen angepasst.

Bruttovolumen	87 L
Kühlschrank/Gefrierfach	76,5 L / 10,5 L
Temperaturbereich	0°C bis +10°C / max. -15°C
Kühlschrank/Gefrierfach	
Türanschlag	Links oder Rechts
Farbe	Schwarz matt
Maße (BxHxT) mm	419 x 976 x 485
Gewicht ca.	24 kg
Art.-Nr.	713501
Preis	899,-



419mm

87
LITER



MH140L

Großer Kompressor-Kühlschrank mit einem Gesamtvolumen von 136 Litern. Durch eine 150 cm lange Zuleitung zwischen Kompressoreinheit und Kühlschrank kann die Kompressoreinheit versetzt verbaut werden. Somit verringert sich die Einbautiefe.

Bruttovolumen	136 L
Kühlschrank/Gefrierfach	120,8 L / 15 L
Temperaturbereich	0°C bis +10°C / max. -15°C
Kühlschrank/Gefrierfach	
Türanschlag	Links oder Rechts
Farbe	Schwarz matt
Maße (BxHxT) mm	419 x 1515 x 565
Gewicht ca.	36 kg
Art.-Nr.	713502
Preis	1199,-



ca. 565mm ca. 419mm



ca. 465mm

Lieferung ohne Inhalt



Versetzbare Kompressoreinheit



419mm

136
LITER

KOM-
PRESSOR
ABNEHM-
BAR



Diese Kühlschränke sind nur für den Einbau in Fahrzeuge bestimmt.



PERFEKT AUSGE- STATTET

MIT DER ZUVERLÄSSIGEN
FAHRZEUGTECHNIK VON CARBEST



VanHeat 2.0-DH + 4.0-DH

KRAFTVOLLE 12V DIESEL-STANDHEIZUNGEN

12V



INKL. LCD DISPLAY

HÖHEN KIT BIS 5.000 m



ZULASSUNG DURCH KBA

ECE ZULASSUNG

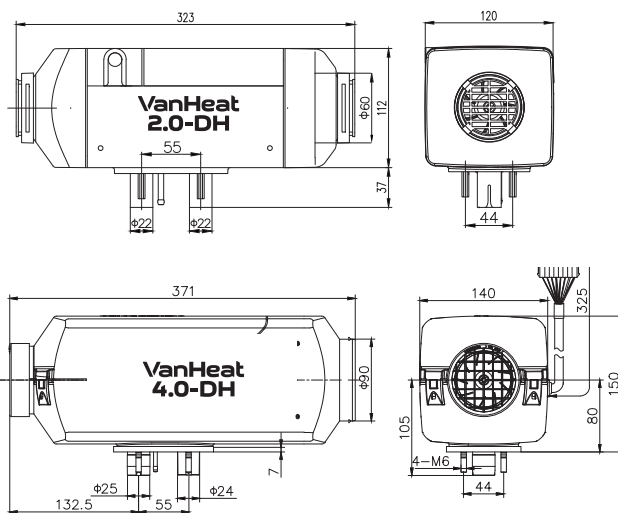


Beispielfoto

Lieferumfang: Dieselstandheizung, LCD-Bedienpanel, Kraftstoffpumpe, Tankentnahmeset und umfangreiches Montagematerial.

- Integrierte Höhenanpassung bis 5.000 m
- Steuerung über mitgeliefertes LCD-Bedienpanel
- Typengenehmigung gemäß UN ECE R122
- Zulassung durch das Kraftfahrt-Bundesamt gemäß UN ECE R10
- Umfangreiches Montagematerial inklusive

Die 2 kW Diesel-Standheizung ist optimal geeignet für Vans, Campingbusse und kleinere Wohnmobile, die 4 kW Heizung für größere Campingbusse und Wohnmobile. Die Steuerung erfolgt über ein digitales Bedienelement. Die Höhenanpassung (Alpin-Kit) ist bereits im Gehäuse integriert und ermöglicht einen reibungslosen Betrieb im Hochgebirge bis 5.000m.



VanHeat	① 2.0-DH (2 kW)	② 4.0-DH (4 kW)
Heizleistung	2000 W	4000 W
Nennspannung	12 Volt DC	12 Volt DC
Ø Stromverbrauch (ca.)	10 – 29 W	8 – 34 W
Kraftstoffverbrauch (ca.)	0,12 – 0,24 l/h	0,11 – 0,51 l/h
Maße (LxBxH)	323x120x121 mm	371x140x150 mm
Gewicht Heizgerät (ca.)	2,6 kg	4,5 kg
Artikel-Nr. / Preis	48182 649,-	48183 699,-

NEW 2022 Optionales Zubehör:



① **Externer Temperatursensor**
Kompartibel mit allen VanHeat Heizungen.
Kabellänge: 4m.
48187 29,90



② **Abgasschalldämpfer**
Für VanHeat 2.0-DH:
Ø Anschluss: 22 mm
481870 31,60
Für VanHeat 4.0-DH:
Ø Anschluss: 24 mm
481871 31,60



③ **12V Funk-Fernbedienung**
Reichweite bis zu 1.000 m.
Frequenzbereich: 868 MHz.
Lieferumfang: Handsender (IP68), Empfänger und externe Antenne.
48014 279,-



④ **Montagekonsole für VW T5/T6, speziell für VanHeat 2.0-DH**
Zur Montage der VanHeat 2.0-DH unter dem Beifahrersitz im VW T5/T6. Hohe Passgenauigkeit und schnelle Montage.
Material: Aluminium schwarz beschichtet
481821 69,90



⑤ **Unterflur-Einbaukasten speziell für VanHeat 2.0-DH**
Bietet optimalen Schutz vor Wettereinflüssen bei Unterflur-Montage.
Material: Aluminium schwarz beschichtet
481822 199,-



3 Geschwindigkeitsstufen

Höhenverstellbar bis 100 cm



ca. 20 cm
Kompaktes Packmaß

ca. 9,5 cm

HÖHENVERSTELLBARER TISCH- UND STANDVENTILATOR MIT AKKU

- Kabellos - Akku-Laufzeit bis zu 20 Stunden
- Akku: 3,7V / 7.200 mAh
- Stufenlos höhenverstellbar bis 100cm
- Kompaktes Packmaß
- 3 Geschwindigkeitsstufen + Intervallmodus

Dieser vielseitige Ventilator punktet zuallererst mit seinem kompakten Packmaß. Das kabellose Gerät wird mit einem Akku betrieben und anhand des mitgelieferten USB-Kabels geladen. Er hat einen teleskopierbaren Ständer und ist von 36 - 100cm stufenlos in der Höhe verstellbar. Die verschiedenen Geschwindigkeitsstufen haben Laufzeiten von Stufe 1: max. 20 Std., Stufe 2: max. 8 Std., Stufe 3: max. 4 Std.. Betrieb in der zusätzlichen Intervall-Stufe max. 13 Std. Material: ABS/Aluminium/PP.

Packmaß: Ø20xHöhe 9,5 cm, Gewicht: ca. 1 kg

462888 52,50



12V

12V VENTILATOR

- Für Abkühlung an heißen Tagen
- Kabellänge 2,5 m
- Klammerhalterung

Ø Ventilator: 18 cm, Befestigung mit Klammer, Maße ca. H 25cm, T 20 cm. Material: PP/Metall. Gewicht 0,7 kg.

462880 20,95

LEISTUNGSSTARKE 230V HEIZGERÄTE

① Heizlüfter im schicken Design

Mit 2 Leistungsstufen: 750/1500W, 230V. 12h Timer und LED-Display. Automatische Kippsicherung – schaltet beim Umfallen die Stromzufuhr sofort ab. Temperaturregler und Überhitzungsschutz.

Maße: B220xH290xT120 mm, Gewicht ca.: 1,8 kg.

811527 49,99

② Keramikheizer Ivalo

Mit 2 Leistungsstufen: 750/1500W, 230V. Selbst drehend (oszillierend). Mit Überhitzungsschutz und automatischer Kippsicherung – schaltet beim Umfallen die Stromzufuhr sofort ab. Maße: H260 x B200 x T130 mm

811522 32,95

③ Keramik-Heizlüfter Mika

- 2 Funktionen: Heizen/Ventilation
- Doppelter Überhitzungsschutz
- Geräuscharmer Betrieb

Mit 2 Leistungsstufen: 750/1500W, 230V. Wahlweise kann auf Heizung oder Ventilation geschaltet werden. Regulierbares Thermostat zur Temperatur-Kontrolle und -Einstellung. Automatische Kippsicherung – schaltet beim Umfallen die Stromzufuhr sofort ab. Mit Betriebsanzeige. Sicherheits-Keramik-Heizelement. CE-geprüft.

Maße ca.: B215 x H220 x T223 mm, Gewicht ca.: 2 kg

811525 34,95



Edle Optik



Kompakte Bauform



ECHT- GLAS- FENSTER

ZUM NACHRÜSTEN
ODER ALS ERSATZFENSTER

**Gute Aussichten mit den Carbest
Echtglas-Fenster für Campingbusse, Vans
und Reisemobile.**

Die nachrüstbaren Sicherheits-Glasfenster verleihen Ihrem Fahrzeug einen edlen Charakter, steigern die Wohn-Atmosphäre im Fahrzeug und machen optisch aus einem Kastenwagen ein Kombi-Modell. Durch die dunkel getönte Verglasung bleibt Ihre Privatphäre bestens gewahrt.

Viele Fenster-Modelle sind als Schiebefenster verfügbar und sorgen somit neben viel Licht zugleich auch für frische Luft im Fahrzeug.

**Für viele unterschiedliche Hersteller- und Fahrzeugtypen
verfügbar. Steigern Sie den Wert Ihres Fahrzeuges und
rüsten Sie jetzt Ihr Wohnmobil auf!**

GETÖNTE SICHERHEITSGLAS-FENSTER FÜR VW T4/T5/T6 UND VW CADDY



Abbildungen ähnlich



AIRvent Lüftungsgitter für Carbest VW T5/T6 Schiebefenster

Mit komplett umlaufendem Gummikeder für perfekte Abdichtung des Fensters.
 Links, passend für 31590 **461600 153,70**
 Rechts, passend für 31591 **461601 153,70**

Schiebefenster für VW T4 Bj. 1990-2004

Position	Gesamtmaß BxH	Gewicht	Art-Nr.	Preis
Vorne Rechts, kR+IR	1126x523 mm		31503	239,-
Vorne Links, kR+IR	1126x523 mm		31504	239,-

Starre Fenster für VW T4 Bj. 1990-2004

Position	Gesamtmaß BxH	Gewicht	Art-Nr.	Preis
Hinten Rechts, kR	967x522 mm		31505	92,-
Hinten Links, kR	967x522 mm		31506	95,-

Schiebefenster für VW T5/T6 ab Bj. 2004

Position	Gesamtmaß BxH	Gewicht	Art-Nr.	Preis
Vorne Rechts, kR, IR	1135x585 mm	7,5 kg	31591	239,-
Vorne Links, kR, IR	1135x585 mm	7,5 kg	31590	239,-
Position	Gesamtmaß BxH	Gewicht	Art-Nr.	Preis
Hinten Rechts, kR	922x572 mm	6,0 kg	315911	234,-
Hinten Links, kR	922x572 mm	6,5 kg	315900	234,-
Hinten Rechts, IR	1257x570 mm	9,5 kg	315912	239,-
Hinten Links, IR	1257x570 mm	9,5 kg	315901	239,-

Starre Fenster für VW T5/T6 ab Bj. 2004

Position	Gesamtmaß BxH	Gewicht	Art-Nr.	Preis
Vorne Rechts, kR+IR	1135x585 mm	7,0 kg	315910	113,-
Position	Gesamtmaß BxH	Gewicht	Art-Nr.	Preis
Hinten Rechts, kR	922x572 mm	5,0 kg	31599	99,-
Hinten Links, kR	922x572 mm	5,0 kg	31598	99,-
Hinten Rechts, IR	1257x570 mm	8,0 kg	315990	116,-
Hinten Links, IR	1257x570 mm	8,0 kg	315980	116,-

Heckklappenscheibe starr für VW T5 Bj. 2004-2016

Position	Gesamtmaß BxH	Gewicht	Art-Nr.	Preis
Heck kR+IR	1445x575 mm	10,0 kg	316005	194,-

Heckklappenscheibe starr für VW T6 ab Bj. 2016

Position	Gesamtmaß BxH	Gewicht	Art-Nr.	Preis
Heckklappe, kR+IR	1554x562 mm	10,0 kg	31600	189,-

Flügeltürscheibe starr für VW T5/T6 ab Bj. 04

Position	Gesamtmaß BxH	Gewicht	Art-Nr.	Preis
NEW Hecktür links	729 x 579 mm	5,0 kg	316003	109,-
NEW Hecktür rechts	729 x 579 mm	5,0 kg	316004	109,-

Flügeltürscheibe starr für Caddy Bj. 2009-2020

Position	Gesamtmaß BxH	Gewicht	Art-Nr.	Preis
NEW Hecktür links	750 x 596 mm	5,9 kg	316022	119,-
NEW Hecktür rechts	591 x 504 mm	3,9 kg	316023	94,-



Abbildungen ähnlich

Starre Fenster für VW Caddy Bj. 2009-2020

Position	Gesamtmaß BxH	Gewicht	Art-Nr.	Preis
Vorne Rechts, kR	714x538 mm	5,0 kg	316021	78,-
Vorne Links, kR	714x538 mm	5,0 kg	316020	78,-
Position	Gesamtmaß BxH	Gewicht	Art-Nr.	Preis
Hinten Rechts, kR	1044x545 mm	6,5 kg	31605	99,-
Hinten Links, kR	1044x545 mm	6,5 kg	31604	99,-

Schiebefenster für VW Caddy Bj. 2009-2020

Position	Gesamtmaß BxH	Gewicht	Art-Nr.	Preis
Vorne Rechts, kR	714x538 mm	6,0 kg	31618	203,-
Vorne Links, kR	714x538 mm	6,0 kg	31617	202,-

Heckscheibe starr für für VW Caddy Bj. 2004-2016

Position	Gesamtmaß BxH	Gewicht	Art-Nr.	Preis
Heckklappe, kR	1257x591 mm	9,0 kg	316024	182,-

Heckscheibe starr für für VW Caddy Bj. 2015-2020

Position	Gesamtmaß BxH	Gewicht	Art-Nr.	Preis
Heckklappe, kR	1377x588 mm	9,0 kg	316025	192,-

GETÖNTE SICHERHEITSGLAS-FENSTER FÜR MERCEDES VITO



Schiebefenster für MB Vito Bj. 2004–2014

Position	Gesamtmaß B x H (mm)	Gewicht (kg)	Art-Nr.	Preis
Vorne Rechts, L1/L2/L3	1096 x 565	9	31521	239,-
Vorne Links, L1/L2/L3	1096 x 565	9	31520	239,-

Schiebefenster für MB Vito ab Bj. 2015

Position	Gesamtmaß B x H (mm)	Gewicht (kg)	Art-Nr.	Preis
Vorne Rechts, L1/L2/L3	1100 x 570	5	31597	239,-
Vorne Links, L1/L2/L3	1100 x 570	5	31596	239,-
NEW Hinten Rechts, L3	1300 x 529	10	315964	247,-
NEW Hinten Links, L3	1300 x 529	10	315963	247,-

Starre Fenster für MB Vito Bj. 2004–2014

Position	Gesamtmaß B x H (mm)	Gewicht (kg)	Art-Nr.	Preis
Vorne Rechts, kR + IR	1096 x 565	7	31511	111,-
Vorne Links, kR + IR	1096 x 565	7	31510	111,-
Hinten Rechts, kR	1169 x 521	7	31523	107,-
Hinten Links, kR	1169 x 521	7	31522	109,-
Hinten Rechts, IR	1296 x 521	7,5	31513	119,-
Hinten Links, IR	1296 x 521	7,5	31512	119,-

Starre Fenster für MB Vito ab Bj. 2015

Position	Gesamtmaß B x H (mm)	Gewicht (kg)	Art-Nr.	Preis
NEW Vorne Rechts, L1/L2/L3	1100 x 570	4,8	315962	99,-
NEW Vorne Links, L1/L2/L3	1100 x 570	4,8	315961	99,-
Hinten Rechts, L2	1195 x 531	7,5	315970	112,-
Hinten Links, L2	1195 x 531	7,5	315960	113,-
NEW Hinten Rechts, L3	1300 x 529	9	315966	99,-
NEW Hinten Links, L3	1300 x 529	9	315965	99,-

Fahrzeuglängen: L1 = 490 cm / L2 = 514 mm / L3 = 537 cm



Abbildungen ähnlich

GETÖNTE SICHERHEITSGLAS-FENSTER FÜR CITROËN JUMPY 3/SPACETOUREUR, PEUGEOT EXPERT 3/TRAVELLER, TOYOTA PROACE 2/PROACE VERSO UND OPEL VIVARO/ZAFIRA LIFE, AB BJ. 2016



Schiebefenster

Position	Gesamtmaß B x H (mm)	Gewicht (kg)	Art-Nr.	Preis
Vorne Rechts	1100 x 541	8,5 kg	31701	239,-
Vorne Links	1100 x 541	8,5 kg	31700	239,-



Abbildungen ähnlich

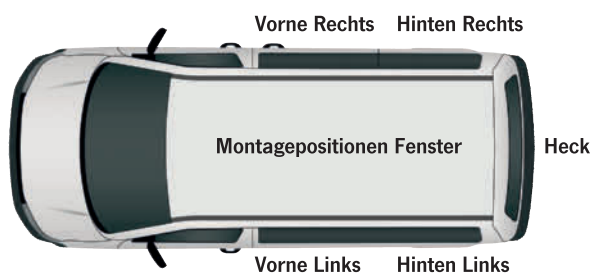
GETÖNTE SICHERHEITSGLAS-FENSTER FÜR FORD TRANSIT + RENAULT TRAFIC



- Dunkel getönte Echtglas Fenster zum Austausch oder Nachrüsten
- Für gängige Fahrzeugmodelle
- Sorgt für frische Luft im Fahrzeug
- Mit Installationsanleitung



Abbildungen ähnlich



Schiebefenster für Ford Transit Custom ab Bj. 7/2013

Position	Gesamtmaß B x H (mm)	Gewicht (kg)	Art-Nr.	Preis
Vorne Rechts, kR + IR	1199 x 566	7	31595	262,-
Vorne Links, kR + IR	1208 x 566	7	31594	259,-

ohne Abb.

Schiebefenster für Renault Trafic

Position	Bj.	Gesamtmaß B x H (mm)	Gewicht (kg)	Art-Nr.	Preis
Vorne Rechts, kR + IR	02-15	1193 x 665	9	316012	259,-
Vorne Links, kR + IR	02-15	1193 x 665	9	316011	259,-
Vorne Rechts, kR + IR	ab 15	1116 x 598	7,5	31593	239,-
Vorne Links, kR + IR	ab 15	1116 x 598	7,5	31592	239,-

Starre Fenster für Renault Trafic

Position	Bj.	Gesamtmaß B x H (mm)	Gewicht (kg)	Art-Nr.	Preis
Vorne Rechts, kR	ab 15	1116 x 598	7	316010	119,-
Hinten Rechts, kR	ab 15	919 x 571	8	31602	109,-
Hinten Rechts, IR	ab 15	1319x579	9	316014	125,-
Hinten Links, kR	ab 15	919 x 571	8	31601	109,-
Hinten Links, IR	ab 15	1319x579	9	316013	125,-
Hecktür links, kR + IR	02-19	670 x 623	6	315913	126,-
Hecktür rechts, kR + IR	02-19	670 x 623	6	315914	126,-

Fenster-Ausschnitt ergibt sich aus der Prägung in der Fahrzeugwand



i Echtglasfenster von Carbest

Die dunkel getönten Sicherheits-Glasfenster verleihen dem Fahrzeug einen edlen Charakter, machen optisch aus dem Kasten einen Kombi und eignen sich zum Austausch und zur Nachrüstung. Viele Fenster sind als Schiebefenster verfügbar und bringen frische Luft ins Fahrzeug. Eine Einbauanleitung liegt bei.

Empfohlenes Zubehör:

① Kantenschutz:	294541	21,90
② Reiniger	29415	24,50
③ Klebeset (wird 2x pro Fenster benötigt)	294841	35,70
② + ③ Fenster Zubehör Set (2x Klebeset + Reiniger)	294000	79,90

GETÖNTE SICHERHEITSGLAS-FENSTER FÜR FIAT DUCATO, VW CRAFTER, MB SPRINTER UND BAUGLEICHE FAHRZEUGE



Abbildungen ähnlich

Schiebefenster für Fiat Ducato, Peugeot Boxer, Citroën Jumper ab Bj. 2007

Position	Für Radstand (mm)	Gesamtmaß BxH (mm)	Gewicht (kg)	Art-Nr.	Preis
Vorne Rechts	L2 + L4 + L5	1400x665	10	31619	259,-
Vorne Links	L2 + L4 + L5	1434x665	10	31620	259,-
Mitte Rechts	L4 + L5	1360x585	9	31622	259,-
Mitte Links	L4 + L5	1360x665	9	31621	259,-
Hinten Rechts	L5	1126x665	8,5	31623	252,-
Hinten Links	L5	1128x665	8,5	31624	252,-

Starre Fenster für Fiat Ducato, Peugeot Boxer, Citroën Jumper ab Bj. 2007

Position	Für Radstand (mm)	Gesamtmaß BxH (mm)	Gewicht (kg)	Art-Nr.	Preis
Vorne Rechts	L2 + L4 + L5	1400x665	9,5	316190	149,-
Vorne Links ¹	L2 + L4 + L5	1434x665	10	316200	149,-
Mitte Rechts ²	L4 + L5	1360x585	9	316220	145,-
Mitte Links ²	L4 + L5	1360x665	9,5	316210	145,-
Hinten Rechts ³	L5	1128x665	8	316230	134,-
Hinten Links ³	L5	1128x665	8	316240	134,-

Heckscheibe für Fiat Ducato, Peugeot Boxer, Citroën Jumper ab Bj. 2007

Position	Für Radstand (mm)	Gesamtmaß BxH (mm)	Gewicht (kg)	Art-Nr.	Preis
Hecktür Rechts	L1+L2+L4+L5	826x665	5	31625	99,-
Hecktür Links	L1+L2+L4+L5	826x665	5	31626	99,-
Hecktür Rechts*	L1+L2+L4+L5	826x670	5	31627	109,-
Hecktür Links*	L1+L2+L4+L5	826x670	5	31628	109,-

NEW Schiebefenster für VW Crafter ab Bj. 2018

Position	Für Radstand (mm)	Gesamtmaß BxH (mm)	Gewicht (kg)	Art-Nr.	Preis
Vorne Rechts	5986+6836+7391	1492 x 713	13,5	31710	314,-
Vorne Links	5986+6836+7391	1488x 713	13,5	31711	309,-
Mitte Rechts	6836+7391	1455 x 637	13,0	31712	307,-
Mitte Links	6836+7391	1455 x 702	13,5	31713	307,-
Hinten Rechts	6836+7391	883 x 682	8,5	31714	289,-
Hinten Links	6836+7391	883 x 682	8,5	31715	289,-

NEW Heckscheiben starr für VW Crafter ab Bj. 2018

Position	Für Radstand (mm)	Gesamtmaß BxH (mm)	Gewicht (kg)	Art-Nr.	Preis
Hecktür Rechts	5986+6836+7391	776x649	6,5	31716	147,-
Hecktür Links	5986+6836+7391	776x649	6,5	31717	147,-

* Mit Aussparung für die 270° Tür-Scharniere

¹ Für Modelle 15M3/13M3/11M3 / ² Für Modelle 15M3/13M3 / ³ Für Modelle 15M3



Abbildungen ähnlich

Schiebefenster für Mercedes Sprinter Bj. 2007-2018 und baugleiche Fahrzeuge (VW Crafter Bj. 2007-2018)

Position	Für Radstand (mm)	Gesamtmaß BxH (mm)	Gewicht (kg)	Art-Nr.	Preis
Vorne Rechts	Medium (L2) + Long (L3) + Extra Long (L4)	1405x766	13,5	315002	289,-
Vorne Links	Medium (L2) + Long (L3) + Extra Long (L4)	1408x766	13,5	315003	289,-

Starre Fenster für Mercedes Sprinter Bj. 2007-2018 und baugleiche Fahrzeuge (VW Crafter Bj. 2007-2018)

Position	Für Radstand (mm)	Gesamtmaß BxH (mm)	Gewicht (kg)	Art-Nr.	Preis
Mitte Rechts	Long (L3) + Extra Long (L4)	1416x706	12	315001	149,-
Mitte Links	Long (L3) + Extra Long (L4)	1422x766	12	315000	149,-

Heckscheibe für Mercedes Sprinter Bj. 2007-2018 und baugleiche Fahrzeuge (VW Crafter Bj. 2007-2018)

Position	Für Radstand (mm)	Gesamtmaß BxH (mm)	Gewicht (kg)	Art-Nr.	Preis
Hecktür Rechts	Medium (L2) + Long (L3) + Extra Long (L4)	818x800	7,5	315004	149,-
Hecktür Links	Medium (L2) + Long (L3) + Extra Long (L4)	818x800	7,5	315005	149,-


Heckscheibe für Mercedes Sprinter Bj. 2019

Position	Für Radstand (mm)	Gesamtmaß BxH (mm)	Gewicht (kg)	Art-Nr.	Preis
Hecktür Rechts	Medium (L2) + Long (L3) + Extra Long (L4)	775x775	7	315006	152,-
Hecktür Links	Medium (L2) + Long (L3) + Extra Long (L4)	775x775	7	315007	152,-

REISEMOBIL AUSSTELLFENSTER RW-SERIE MIT ALU-RAHMEN UND ECHTGLAS-SCHEIBEN

Ausstellfenster Echtglas – RW ECO

- 3,5 mm Sicherheitsglas mit dunkler Tönung
- Für Wandstärke 30 mm, Eckradius 75 mm
- Mit Teleskopausstellern



Alu

Fenster						Innenrollo mit Rahmen	
Ausschnittmaß B x H (mm)	Gesamtmaß B x H (mm)	Öffnungswinkel	Gewicht	Art-Nr.	Preis	Art-Nr.	Preis
350x500	397x554	54°	2,7 kg	31880*	139,-	318801	86,90
500x300	547x354	26°	2,6 kg	31881**	133,-	318811	91,-
500x350	547x404	25°	2,8 kg	31889*	133,-	318891	81,90
500x450	547x504	45°	3,3 kg	31882*	163,-	318821	96,90
600x450	647x504	45°	4,0 kg	31870*	173,-	318701	87,90
700x300	747x354	26°	3,4 kg	31883**	163,-	318831	104,90
700x400	747x454	38°	4,1 kg	31871*	181,-	318711	92,90
700x450	747x504	45°	4,5 kg	31872*	189,-	318721	95,90
800x450	847x504	45°	5,2 kg	31884*	236,-	318841	119,90
900x450	947x504	45°	5,9 kg	31885*	239,-	318851	122,90
900x500	947x554	54°	6,3 kg	31886*	249,-	318861	127,90
1000x500	1047x554	54°	6,8 kg	31887*	252,-	318871	132,90

* Edelstahl-Teleskopaussteller stufenlos ** Kunststoffaussteller 3-stufig



REISEMOBIL SCHIEBEFENSTER RW-SERIE MIT ALU-RAHMEN UND DOPPEL-ECHTGLAS-SCHEIBEN

Schiebefenster Glas – RW MOTION

- Beste Isolation, da doppelte Verglasung
- Pulverbeschichteter hochwertiger Alurahmen
- Getönte Sicherheitsglasscheibe
- Für Wandstärke 30mm, Eckradius 87 mm



Fenster					Innenrollo mit Rahmen	
Ausschnittmaß B x H (mm)	Gesamtmaß B x H (mm)	Gewicht	Art-Nr.	Preis	Art-Nr.	Preis
500x300	528x328	4,8 kg	31657	159,-	316571	74,90
500x350	528x378	5,9 kg	31650	172,-	316501	87,90
500x450	528x478	6,5 kg	31654	199,-	316541	89,90
600x350	628x378	6,2 kg	31653	189,-	316531	86,90
600x450	628x478	7,7 kg	31658	214,-	316581	94,90
700x300	728x328	6,4 kg	31659	193,-	316591	83,90
700x400	728x428	8,0 kg	31660	218,-	316601	92,90
700x450	728x478	8,7 kg	31661	232,-	316611	94,90
800x340	828x368	7,8 kg	31656	212,-	316561	112,-
800x400	828x428	8,3 kg	31651	229,-	316511	116,-
800x450	828x478	9,9 kg	31655	244,-	316551	107,-
900x450	928x478	10,8 kg	31662	259,-	316621	105,90
900x500	928x528	11,8 kg	31663	379,-	316631	107,-
960x450	988x478	10,9 kg	31652	269,-	316521	116,-
1000x500	1028x528	12,9 kg	31664	309,-	316641	113,90



**NEW
2022**

RAHMEN MIT VERDUNKELUNG & INSEKTENSCHUTZ FÜR CARBEST REISEMOBILFENSTER

RAHMEN-
FARBE
WEISS

WABEN
PLISSEE



ALU-
MINIUM
RAHMEN

Innenrollo mit Rahmen – RW STYLE

• Aluminium, Moskitonetz und Verdunklung

Breite	Höhe	Art-Nr.	Preis
NEW 350	500	3180090	81,50
NEW 460	220	31800100	71,90
NEW 500	300	31800110	73,90
500	350	3180000	84,90
500	450	3180010	88,40
NEW 600	450	31800120	93,90
NEW 700	300	31800130	94,90
700	400	3180020	99,-
NEW 700	450	31800140	102,90
NEW 800	450	31800150	109,90
900	450	3180030	109,90
NEW 900	500	31800160	119,90
NEW 1000	500	31800170	124,90
1000	800	3180040	129,90
1100	450	3180050	118,90
1200	300	3180060	111,90
1200	500	3180070	123,90
1450	550	3180080	131,90

Innenrollo mit Rahmen – RW COMPACT

• Aluminium, Moskitonetz und Verdunklung

Breite	Höhe	Art-Nr.	Preis
350	500	318901	94,90
500	300	318911	89,90
NEW 500	350	319011	84,89
500	450	318921	94,90
600	450	318991	99,90
700	300	318931	101,90
700	400	319001	109,90
NEW 700	450	319021	99,90
800	450	318941	112,90
900	450	318951	122,90
900	500	318961	128,90
1000	500	318971	139,-

Innenrollo mit Rahmen für Kastenwagen – RW VAN

• Aluminium, Moskitonetz und Verdunklung

Breite	Höhe	Art. Nr.	Preis
280	380	319111	99,90
490	500	319121	129,20
NEW 500	300	319241	116,90
NEW 500	500	319191	132,90
600	450	319171	113,90
NEW 600	600	319251	148,90
750	455	319131	152,32
NEW 800	500	319271	142,90
818	315	319141	132,90
985	465	319151	159,90
900	400	319181	143,90
900	450	319161	147,90
NEW 900	500	319281	152,90
960	450	319101	134,-
NEW 1100	600	319261	179,90

RAHMEN MIT VERDUNKELUNG & INSEKTENSCHUTZ FÜR CARBEST REISEMOBILFENSTER

**NEW
2022**

RAHMEN-
FARBE
WEISS



WABEN
PLISSEE

Innenrollo mit Rahmen – RW MOTION Passend für RW MOTION Fenster von S. 53

- PVC, Moskitonetz und Verdunklung

Breite	Höhe	Art-Nr.	Preis
NEW 500	300	316571	74,90
500	350	316501	87,90
500	450	316541	89,90
600	350	316531	86,90
NEW 600	450	316581	94,90
NEW 700	300	316591	83,90
NEW 700	400	316601	92,90
NEW 700	450	316611	94,90
800	340	316561	112,-
800	400	316511	116,-
800	450	316551	107,-
NEW 900	450	316621	105,90
NEW 900	500	316631	107,-
960	450	316521	116,-
NEW 1000	500	316641	113,90



Innenrollo mit Rahmen – RW ECO Passend für RW ECO Fenster von S. 52

- PVC, Moskitonetz und Verdunklung

Breite	Höhe	Art-Nr.	Preis
350	500	318801	86,90
500	300	318811	91,-
NEW 500	350	318891	81,90
500	450	318821	96,90
NEW 600	450	318701	87,90
700	300	318831	104,90
NEW 700	400	318711	92,90
NEW 700	450	318721	95,90
800	450	318841	119,90
900	450	318851	122,90
900	500	318861	127,90
1000	500	318871	132,90

Innenrollo mit Rahmen – COMFORT Aluminium, Moskitonetz und Verdunklung

**NEW
2022**

Breite	Höhe	Art-Nr.	Preis
350	500	3181000	77,90
500	300	3181001	69,90
500	350	3181002	77,90
500	450	3181003	89,90
600	450	3181004	103,90
700	300	3181005	89,90
700	300	3181006	109,90
700	450	3181007	102,90
800	450	3181008	115,90
900	450	3181009	126,90
900	500	3181010	134,90
1000	500	3181011	146,90

Innenrollo mit Rahmen für z. B. Fiat Ducato – RW REAR

- Aluminium, Moskitonetz und Verdunklung

Breite	Höhe	Art-Nr.	Preis
340	650	319201	101,90
700	650	319211	125,90
815	650	319221	118,90
1050	650	319231	129,90

Universal-Frontscheiben- Verdunklung ohne Innenrahmen

- Plissee für die Frontscheibe
- Befestigung mit Saugnäpfen

Breite	Höhe	Art-Nr.	Preis
NEW 520	500	374100	19,90

28x28
cm

12V

28x28
cm



POWER VENT DACHHAUBEN FÜR NASSZELLEN

- UV-beständig
- Integrierter Insektenschutz
- Manuell zu Öffnen und Schließen

Ausschnittsmaße: 28x28 cm cm
Gesamtmaß: 36,5x36,5 cm
Dachstärke: 25 - 80 mm

Power Vent ohne 12-V-Ventilator

Haube: Crystal (Milchglasoptik) Gewicht: ca. 2,1 kg **318530 71,95**

Power Vent mit 12-V-Ventilator

Technische Daten Ventilator: Power: 9,6W, Kapazität 9 m³/h
Geräuschpegel ≤ 50dB, Ø 175 mm, 5 Ventilatorflügel, Haube: Weiß
(Blickdicht) Gewicht: ca. 2,3 kg **31853 95,95**

DACHHAUBE INKLUSIVE VERDUNKELUNG & MOSKITOSCHUTZ

40x40
cm



- Mit hochwertigem Plisseerollo mit Magnetverschluss, Verdunkelung und Moskitoschutz
- Dunkel getönt, UV beständig
- Mit Nachtverriegelung
- 2 Aufsteller für sicheres und gleichmäßiges Öffnen
- Mit Innenrahmen, ohne Zwangsbelüftung **31888 134,50**

Ausschnittsmaße: 40x40 cm
Gesamtmaß: 50x50 cm
Aufbauhöhe: ca. 9 cm
Dachstärke: 25 - 50 mm
Gewicht: 3,5 kg

**NEW
2022**

40x40
cm



DACHHAUBEN MIT ODER OHNE BELEUCHTUNG



- Dachhauben im klassischen Design mit hochwertigem Plisseerollo mit Magnetverschluss, Verdunkelung und Moskitoschutz
- Dunkel getönt, UV beständig
- 2 Aufsteller für sicheres Öffnen
- Ohne Zwangsbelüftung

Ausschnittsmaße: 40x40 cm
Gesamtmaß: 53x49 cm
Gesamtmaß Innenrahmen: ca. 54x52 cm
Aufbauhöhe: ca. 12 cm
Dachstärke: 28 - 50 mm
Gewicht: 3,5 kg

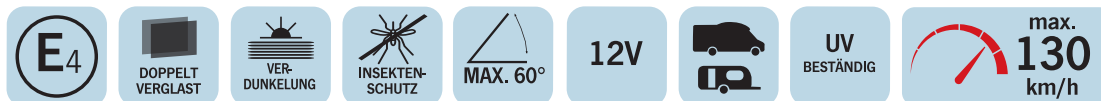
Dachhaube mit indirekter 12 V LED-Ambientebeleuchtung.

Lichtfarbe Warmweiß. **318021 139,-**
Dachhaube ohne LED-Beleuchtung **318020 129,-**



Warmweiße LED
Ambientebeleuchtung
im Innenrahmen

HOCHWERTIGE DACHHAUBEN



- Doppelt verglast und UV-beständig
- Integriertes Verdunkelungssystem
- Integrierter Insektenschutz
- Eingebaute LEDs und Schalter
- Maximale Öffnung bis 60°
- Einfache Bedienung mit Gasfedern
- Für Dachstärken von 25-60 mm

Panorama-Dachhaube 70x50 cm

Ausschnittmaß: 702x502 mm

Gesamtmaß: 833x633 mm

Haube: Abgetöntes Acrylglas, Gewicht: ca. 8,0 kg

Ohne Zwangsbelüftung 31854 469,-

Mit Zwangsbelüftung 318540 472,-

Dachhaube 45x40 cm

Ausschnittmaß: 452x402 mm

Gesamtmaß: 577x577 mm

Haube: Abgetöntes Acrylglas, Gewicht: ca. 5,5 kg

Ohne Zwangsbelüftung 31851 280,-

Mit Zwangsbelüftung 318510 292,-



Integrierter Insektenschutz und Verdunkelungssystem im Innenrahmen.

4 integrierte LED-Leuchten im Innenrahmen mit EIN/AUS Schalter.

HOCHWERTIGE DACHHAUBEN IN NEUEM DESIGN



- In 2 Größen: 70x50 oder 45x40 cm
- Doppelt verglaste Kuppeloberfläche
- Integriertes Verdunkelungssystem
- Integrierter Insektenschutz
- Eingebaute LEDs
- Maximale Öffnung bis 60°
- Einfache Bedienung mit Gasfedern
- Für Dachstärken von 25-60 mm
- Dachhaubenhöhe 90 mm

① Panorama-Dachhaube 70x50 cm

Ausschnittmaß: 702x502 mm

Gesamtmaß: 818x617 mm

Ohne Zwangsbelüftung, mit LED

31878 444,-

Mit Zwangsbelüftung, mit LED

318780 470,-

② Dachhaube 45x40 cm

Ausschnittmaß: 452x402 mm

Gesamtmaß: 577x577 mm

Ohne Zwangsbelüftung, mit LED

31877 299,-

Mit Zwangsbelüftung, mit LED


318770 315,-



Integrierter Insektenschutz und Verdunkelungssystem im Innenrahmen.

4 integrierte LED-Leuchten im Innenrahmen mit EIN/AUS Schalter.

12V LED-LINIENLEUCHTEN



	①	②	③	④	⑤	⑥	⑦	⑧
Volt	12V	12V	12V	12V	12/24V	12/24V	12/24V	12/24V
Watt	2,2W	5W	7W	2,8W	2W	6W	4W	7W
LEDs	9	27	42	18	10	30	18	36
Lumen	185	460	680	288	176	510	332	595
Kelvin	3.000K	3.000K	3.000K	3.000K	3.000K	3.000K	3000K	3000K
Schalter	Ja (Touch)	Ja (Touch)	Ja (Touch)	Ja	Ja	Ja	Ja	Ja
Maße LxBxH (cm)	20x3x1	40x2	60x2	35x3x2 cm	22,5x3,3x3,5	47x3,3x3,5	26,6x2,8x1,4	47x2,8x1,4
Art.-Nr.	83671	83674	83675	835571	83241	83242	83243	83244
Preis	16,90	21,95	29,90	33,90	18,90	39,90	19,90	33,90

**12V
24V**

LED-Linienleuchte
12 Volt, 5,0 Watt, 400 Lumen, Warmweiß (3000 K), Abstrahlwinkel 140°, Lebensdauer 20.000 Stunden, Maße: 403x17,52x6,87mm

830340 26,95

**12V
24V**

LED-Linienleuchte mit Schalter
5,76 Watt, 504 Lumen, 72 LEDs, Maße: 368x45x10 mm.

83992 42,90

**LED-Aufbauleuchte
Dual Colour**

- Warmweißes Licht (3000K) für eine gemütliche Umgebungsbeleuchtung
- Rotes Licht um Insekten nicht anzulocken
- Stabiles Gehäuse aus Aluminium
- Einfache Montage: Schrauben oder Kleben

Die 12/24V Dual Colour LED-Leuchte ist mit 12 warmweißen SMD LEDs und zusätzlich mit 12 roten SMD LEDs ausgestattet. Farbwechsel erfolgt via Schalter. Maße: 270 mm lang, Anschlusskabel ca. 30 cm.

83589 36,95

Weniger Insekten im Fahrzeug durch Rotlicht

LED-Aufbauleuchten

- Formschönes Gehäuse aus Aluminium
- Milchglasscheibe

Edle Optik durch Aluminiumgehäuse. 12/24V, mit Ein/Aus-Schalter. 3000K, IP65.

Länge: 170mm, Breite: 65 mm
18 LEDs, 4 Watt, 348 Lumen **83245 16,90**

Länge: 370mm, Breite: 65 mm
54 LEDs, 11 Watt, 979 Lumen **83246 39,95**

12/24V VORZELT-LEUCHTEN / MARKISENLEUCHTE



12V / 24V **E** A G

Für Kastenwagen
12/24 V, Farbe: schwarz, Länge: 231 mm, IP67, 3000 K, 2 W, 9 SMD LEDs, 222 Lumen, Gehäuse aus ABS. 833771 21,90

12V / 24V **F** A G

Für Wohnmobile
12/24 V, Farbe: weiß, Länge: 480 mm, IP67, 3000 K, 4 W, 18 SMD LEDs, 388 Lumen, Gehäuse aus ABS. 83377 27,90



12V **G** A G

SMD-LED Vorzeltleuchte
• Mit Bewegungsmelder
• Für niedrige Energiekosten
• Wasserfest (IP66)
Kunststoff silber, Polycarbonat-Glas, wasserfest. Maße: L 325xH 100xT 35 mm mit 36 LEDs, 6 Watt, 576 Lumen. 830170 69,95



G A G

LED Clip-Markisenleuchte
Im Alugehäuse inkl. Halteclips und 12 V-Kabel (3 m), 2,4 Watt mit Universalstecker, 18 SMD LEDs, Länge: 500 mm, Ø 16 mm. 83236 18,95

12V AUFBAULEUCHTEN MIT NACHTLICHT



E A G

10mm
130mm

Runde LED-Leuchte Slim Down Light
• Touch-Schalter
• Sehr flaches Kunststoffgehäuse
• Licht Weiß/Blau umschaltbar
Light Runde Deckenleuchte mit 2 Leuchtfarben. 36 weiße LEDs (576 Lumen) oder 6 blaue LEDs als Nachtlicht. Leistung 5,7 W. Maße: 129 x H 9 mm. 835490 49,95



G A G

25 mm
215 mm

LED-Deckenleuchte mit Nachtlicht
• Sehr flache Aufbauleuchte
• Bedienung über 3-Wege-Schalter
• Kunststoffgehäuse, silber
• Licht Weiß/Blau umschaltbar
2 Leuchtfarben. 60 weiße LEDs, 9,6 W, (960 Lumen) oder 12 blaue LEDs als Nachtlicht. Leistung: 12 W, Maße: 215x145x25 mm. 835494 59,90



E A G

Ø 69 mm
H 9,6 mm

Runde LED-Leuchte Mini Slim Down Light
• Touch-Schalter
• Licht Weiß/Blau umschaltbar
LED Leuchte Mini Slim Down Light 12 weiße LEDs, 1,9 W, (192 Lumen) & 6 blaue LEDs als Nachtlicht. Leistung 2,8 W. IP66. Maße: Ø 69 x H 10 mm. 835491 24,90



E A G

B: 111 mm
L: 185 mm

LED-Leuchte SlimLite
• Flache Aufbauleuchte
• Mit Tastschalter (Ein/Weiß/Blau)
• Alufarbenes Kunststoffgehäuse
Deckenleuchte mit 2 schaltbaren Leuchtfarben. Entweder 36 weiße LEDs (576 Lumen) oder 12 blaue LEDs als Nachtlicht. Leistung 5,7 W. Maße: L 185 x B 111 x H 12 mm. 835492 54,90



G A G

LED-Deckenleuchte
• Licht Weiß/Blau umschaltbar
Deckenleuchte mit 36 weißen LEDs und 12 blauen Nachtlicht-LEDs. Silber mit Schalter. Maße: 156 x 124 x 13,5 mm, 450 Lumen, 7 Watt. 83536 46,17



E A G

Ø50mm
Ø84mm

LED-Aufbauspot
• 6 x blaue Nachtlicht LEDs
• 12 weiße LEDs
1,9 W, 192 Lumen, mit Schalter. Maße: 84 x 10 mm. 83996 27,95

12V LED-AUFBAULEUCHTEN / DECKENLEUCHTEN

NEW 2022

50 mm

8 mm

G A G

TOUCH

LED Wand- und Deckenleuchte rund (50 mm)

- Touch-Schalter mittig
- Design: chrom

Runde LED Wand- und Deckenleuchte für Aufbaumontage. Nicht dimmbar. Chrom glänzend, Material: Aluminium. Durchmesser: 50 mm, Höhe: 8 mm, Schutzklasse: IP60, 1,5 W, 3000 K, 72 Lumen.

Lieferbar ab Q2/2022

833733 16,90

NEW 2022

70 mm

8 mm

G A G

TOUCH

LED Wand- und Deckenleuchte rund (70 mm)

- Touch-Schalter mittig, dimmbar per Touch-Schalter
- Design: chrom

Runde LED Wand- und Deckenleuchte für Aufbaumontage. Chrom glänzend, Durchmesser: 70 mm, Höhe: 8 mm, Schutzklasse: IP60, 12 V / 3 W / 3000 K / 170 Lumen.

Lieferbar ab Q2/2022

833734 19,90

F A G

NEW 2022

Ø 175 mm

18 mm

LED Deckenleuchte rund

- Touch-Schalter mittig
- 3-Stufen Schaltung (schwach, mittel, hell)
- Design: silber

Runde LED Deckenleuchte, Silber glänzend. Nicht dimmbar. Durchmesser: 175 mm, Höhe: 18 mm, IP44, 12 V / 7 W / 3000 K / 447 Lumen.

Lieferbar ab Q2/2022

835721 39,99



G A G

LED-Sensorleuchte mit Dimmer

Maße: 74 x 152 x 14 mm (H). 3-Power-LEDs, 3 W, 12 V, 200 Lumen. Alugehäuse, beleuchteter Sensorschalter mit Dimmer.

83994 43,99

LED-Batterieleuchte mit Funkschalter

- Ideal für die Reimo CampingBox
- Bis zu ca. 56 Stunden Leuchtdauer mit nur einem Batteriesatz
- Funkschalter mit bis zu ca. 35 Metern Reichweite (freie Fläche)
- Extrem hell

6 weiße LEDs, 55 Lumen. Touch-Schalter an der Leuchte. Zusätzlicher Funkschalter (Reichweite ca. 35 m) für Ein- und Aus. Montage per Schrauben oder Klebestreifen möglich. Maße Funkschalter: 85x85x20 mm, Maße Leuchte: 300x50x20 mm, 3 x AAA Batterie für den Schalter und 4x AA Batterie für die Leuchte (nicht im Lieferumfang). Inklusive Befestigungsmaterial.

83154 19,52

ca. 15 mm

ca. 200/300 mm

ca. 90 mm

E A G

LED-Aufbauleuchten

- Extrem flaches Alugehäuse
- Mit Streuscheibe für blendfreies Licht
- B90 x H 15 mm, in 2 Längen erhältlich

Aluminium mit silbergrauen Kunststoffendkappen. Mit geprägtem Kunststoff-Glas.

Länge: 200 mm, 3 W, 288 Lumen **83539 36,90**

Länge: 300 mm, 7,6 W, 672 Lumen **83546 59,90**

E A G

Wand-Deckenleuchte mit Schalter

Mit 3-Stufenschalter, Nachtlicht, Stufe 1: an, Stufe 2: aus, Stufe 3: 50%. 18 SMD LEDs, 3 W, 288 Lumen. Ø 150 mm. Farbe: Silbergrau

832381 32,99

12V LED-FLÄCHENLEUCHTEN



LED Wand- und Deckenleuchte rund

- EIN/AUS-Schalter integriert
- Design: opal weiß

Runde LED Wand- und Deckenleuchte für Aufbaumontage. Nicht dimmbar. Durchmesser: 75 mm. Höhe: 10 mm. 12 V / 3 W / 3000 K / 190 Lumen.

Lieferbar ab Q2/2022

833731 12,99



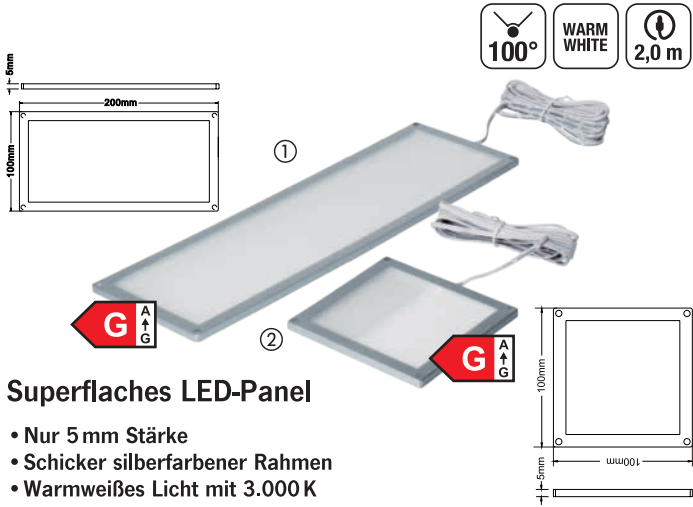
LED Wand- und Deckenleuchte quadratisch

- Quadratische Form
- Sehr flach und unauffällig
- Design: opal weiß

Quadratische LED Wand- und Deckenleuchte für Aufbaumontage. Nicht dimmbar. Abmessungen (LxBxH): 70x70x10 mm, 12 V / 3 W / 3000 K / 199 Lumen.

Lieferbar ab Q2/2022

833732 12,99



Superflaches LED-Panel

- Nur 5 mm Stärke
- Schicker silberfarbener Rahmen
- Warmweißes Licht mit 3.000 K

① 12V/4W, 300 Lumen, Maße: 100 x 200 mm **833691 33,99**
 ② 12V/3W, 184 Lumen, Maße: 100 x 100 mm **83369 21,90**



LED-Flächenleuchte

In 2 Größen erhältlich. Für Wand und Decke, aus Kunststoff in Weiß, Farbtemperatur 3000 K, Abstrahlwinkel 180°.

Maße: 70 x 70 x 14,5 mm, 24 SMD LEDs, 3 W, 210 Lumen. **830341 17,95**
 Maße: 130 x 130 x 14,5 mm, 33 SMD LEDs, 5W, 350 Lumen. **830342 26,99**

12V LED-AUFBAUSPOTS



LED-Spot mit Touch-Schalter und Glas-schirm

12V, inkl. Nachtlichtfunktion, Material: Nickel gebürstet, 3000 K, 2 W, 1x COB LED, 180 Lumen, dimmbar über Touch-Schalter, Gewicht: ca. 230g.


83187 18,99



LED-Spot mit Touch-Schalter und USB-Port im Sockel

12 V, inkl. Nachtlichtfunktion, Glas-schirm, Material: Nickel gebürstet, 3000 K, 2 W, 1x COB LED, 180 Lumen, dimmbar über Touch-Schalter, Gewicht: ca. 190g.

83189 29,90



Mini LED-Spot

12 V, Material: Metall, 3000 K, 2 W, 1x COB LED, 110 Lumen. Länge Anschlusskabel: 90 cm. inkl. Montageschrauben. Maße: LxBxH 5x1,8x5,8 cm.

83399 17,90



LED-Spot mit Touch-Schalter und Lampen-schirm in weiß

12V, inkl. Nachtlichtfunktion, eleganter Lampenschirm in weiß, Material: chrom, 3000 K, 2 W, 1x COB LED, 180 Lumen, dimmbar über Touch-Schalter, Gewicht: ca. 170 g.

83188 27,99

12V / 24V LED-EINBAULEUCHTEN



G A ↑ G

NEW 2022



LED Einbauspot

- Quadratische Form
- Spot schwenkbar
- Material: Alu gebürstet

Verstellbarer LED Einbauspot (quadratisch) aus gebürstetem Aluminium. Nicht dimmbar. 65 x 65 mm, 108 Lumen, 2 W, 3.000K **831582 16,90**

Lieferbar ab Q2/2022

F A ↑ G



Edelstahl-LED-Spot

LED-Spot, 12V, 1,7W, gebürstetes Edelstahl, 3.000K, 165 Lumen, 9 LEDs. Maß: ca. Ø 65x12 mm. **83676 9,99**

F A ↑ G



Edelstahl-LED-Spot

LED-Spot, 12V, 1,7W, gebürstetes Edelstahl, 3.000K, 180 Lumen, 24 LEDs. Maß: ca. Ø 65x12 mm **83670 9,99**

F A ↑ G



LED-Spot, silber

LED-Spot, 12V, 2,2W, 3.000K, 200 Lumen. Maße: Ø 90 mm, H 11,5 mm. Farbe silber. **83673 9,99**

TOP PREIS

F A ↑ G



Mini Downlight 1,5W

- 24 LEDs

24 SMD LEDs, 1,9 W, 168 Lumen, Ø 63,2 mm, Einbauöffnung Ø 45 mm. **83231 24,99**

ca. 65 mm, ca. 36 mm, ca. 13 mm, ca. 65 mm, ca. 8 mm

F A ↑ G



LED-Spot

Farbe: weiß, 3000K, 2 W, 12 SMD LEDs, 190 Lumen, Gehäuse aus ABS. Maße: Ø 75x18mm. IP67. **83373 9,99**

12V
24V

Ø 75 mm, 18 mm, 56 mm

G A ↑ G



Deckenspot Wave

3 weiße LEDs mit Schalter. Ø 105 x H 24 mm. Kunststoff/Metall, silber, schwenkbar. 3 x 1W, 80 Lumen. **83533 46,99**

G A ↑ G

**12V
24V**

NEW 2022




LED Mini-Einbauspot Edelstahl

- Sehr klein und kompakt
- Klemmhalterung
- Gehäuse aus Edelstahl

Runder LED Mini-Einbauspot aus Edelstahl mit Klemmhalterung. Nicht dimmbar. Bohrung: 13 mm, IP65, 53 Lumen, 1 W, 3000 K. **837080 12,90**

Lieferbar ab Q2/2022

28 mm, 5 mm, 35 mm

G A ↑ G

NEW 2022




LED Mini-Einbauspot Kunststoff

- Sehr klein und kompakt
- Flaches Design (trägt nur 4 mm auf)

Runder LED Mini-Einbauspot aus Kunststoff mit Montagegewinde. Nicht dimmbar. Bohrung: 15 mm, 69 Lumen, 1 W, 3000 K. **837081 12,90**

Lieferbar ab Q2/2022

24 mm, 4 mm, 50 mm

12V LED-COCKPITLEUCHTEN/SCHWANENHALSLEUCHTEN



LED Spot mit flexiblen Arm

- Edles Design in schwarz matt
- Flexibler Arm
- EIN/AUS-Schalter

LED Spot mit flexiblen Arm und integriertem Glasschirm. Nicht dimmbar. Ideal für Sitzgruppe oder Schlafraum. Material: Aluminium / Kunststoff, Gesamtlänge: 150 mm / Flex-Arm-Länge: 90 mm, EIN / AUS Schalter, 3000 K, 1,8 W, 99 Lumen, 6 x SMD LEDs. **830346 26,90**



LED Spot mit flexiblen Arm und USB-Ladesteckdose

- Edles Design in weiß matt
- Flexibler Arm
- EIN/AUS-Schalter
- USB-Anschluss im Sockel (1x2 A)

LED Spot mit flexiblen Arm und integriertem Glasschirm. Nicht dimmbar. Ideal für Sitzgruppe oder Schlafraum. Material: Aluminium / Kunststoff, Gesamtlänge: 150 mm / Flex-Arm-Länge: 90 mm, USB-Anschluss im Sockel (1x2 A). EIN/AUS Schalter, 1,8 W, 80 Lumen, 3000 K, 6 x SMD LEDs. **830345 29,99**



Leseleuchte aus gebürstetem Nickel in zwei Längen

LED Leseleuchte, dimmbar wenn zusätzlicher Dimmer vorhanden ist. Ø 35 mm, 12V, 1,2 W, Warmweiß (3.000 K), 100lm, Abstrahlwinkel 120°. Lebensdauer ca. 20.000 Stunden.

Gesamthöhe 160,5 mm **830343 35,90**
Gesamthöhe 300,5 mm **830344 39,90**



Flexibler LED-Spot

Power LED Spot mit 2W LED 110 Lumen. Flexibler Arm, Länge 200 mm. Mit Schalter, Farbe Schwarz.

83394 29,90



Flexibler LED-Spot

COB LED Spot mit 2W LED. 100 Lumen. Flexibler Arm, Gesamtlänge 300 mm. 3000 K.

83398 21,90

LEISTUNGSSTARKE 12V EDELSTAHL-ABLUFTHAUBE



Gehäuse aus Edelstahl, mit Beleuchtung 2x 1,5W LED (2x80 Lumen), Warmweiß (3000 Kelvin), Saugleistung 98 m³/h, 12 V, nur für Wohnmobile und Wohnwagen. Maße: B 40 x T 27 x H 5 cm. Gewicht 1,8 kg

31852 169,-




STILVOLLE ALUMINIUM-PROFILE FÜR ALLE LED-FLEXBÄNDER MIT 10mm BREITE

- Individueller Leuchtenbau für stimmungsvolle Beleuchtung
- Passend zu den Carbest LED-Flexbändern mit 10 mm Breite
- Profillänge: 1,5 m
- Perfekte Kombination mit Möbelplatten und Möbelteilen

Die Aluminium-Profile stellen eine professionelle Lösung für die Verlegung von LED-Bändern dar. Mit den Profilen und den LED-Bändern auf Seite 39 erstellen Sie leicht eigene Beleuchtungen. Die Profile lassen sich ideal auch beim Möbelbau einsetzen, um z. B. den Übergang unterschiedlicher Holzplatten zu verdecken oder stilvoll zu beleuchten. Dadurch entstehen effektvolle Beleuchtungsakzente, die perfekt in die Möbel integriert werden können. So werden gezielt Ecken und Bereiche unter Schränken und Regalen beleuchtet. Bei der Lichtstreuung haben Sie die Wahl zwischen der halbdurchsichtigen, satinierten Abdeckung oder der, weiß erscheinenden, opalen Version. Jedem Set liegen 2 Endkappen bei, die Sie mit weiteren Endkappen erweitern können. Bandbreite: 10 mm Alle Aluminium-Profile werden OHNE LED-Flexbänder geliefert.

- ① Set Aluprofil flach, inklusive 2 Endkappen.
Zum Aufbauen oder Einlassen in einer Nut. Länge: 1,5 m
- | | | |
|--|--------------|-------------|
| | 82999 | 9,99 |
|--|--------------|-------------|
- ② Endkappen (2 Stück) für 82999
- | | | |
|--|--------------|-------------|
| | 82980 | 1,99 |
|--|--------------|-------------|
- ③ Set Winkel-Aluprofil, inklusive Abdeckung und 2 Endkappen.
Zur Montage in Ecken und unter Schränken. Länge: 1,5 m
- | | | |
|--|---------------|--------------|
| | 829991 | 15,99 |
|--|---------------|--------------|
- ④ Endkappen (2 Stück) für 829991
- | | | |
|--|--------------|-------------|
| | 82981 | 1,99 |
|--|--------------|-------------|
- Befestigungsclips (2 Stück) für 829991 (ohne Abb.)
- | | | |
|--|---------------|-------------|
| | 829810 | 1,99 |
|--|---------------|-------------|
- ⑤ Set Aluprofil halbrund, inklusive 2 Endkappen. Zum Aufschrauben und Abdecken bei Übergängen von z.B. Möbelplatten.
Länge: 1,5 m
- | | | |
|--|---------------|--------------|
| | 829992 | 15,99 |
|--|---------------|--------------|
- ⑥ Endkappen (2 Stück) für 829992
- | | | |
|--|--------------|-------------|
| | 82982 | 1,99 |
|--|--------------|-------------|
- ⑦ Abdeckung zu 82999 / 829992 satiniert (halbdurchsichtig)
Länge: 1,5 m
- | | | |
|--|--------------|-------------|
| | 82983 | 6,99 |
|--|--------------|-------------|
- ⑧ Abdeckung zu 82999 / 829992 opal (Weiß).
Länge: 1,5 m
- | | | |
|--|--------------|-------------|
| | 82984 | 6,99 |
|--|--------------|-------------|



PROFI LED-FLEXBÄNDER MIT WARMWEISSEM LICHT

12V LED-Flexband Topview für Innen- & Außenbereich
30 LEDs/m, 2,4W/m, 190 Lumen/m, 3.000 K, IP66, Warmweiß, 5m Rolle, Bandbreite: 7 mm **83174 24,90**

12V LED-Flexband Topview für Innen- & Außenbereich
60LEDs/m, 4,8W/m, 320 Lumen/m, 3.000 K, IP67, Warmweiß, 5m Rolle, Bandbreite: 7 mm

83171 44,90

12V LED-Flexband Topview für Innen- & Außenbereich
120 LEDs/m, 7,2W/m, 480 Lumen/m, 3.000 K, IP67, ideal als Markisenbeleuchtung, inkl. 1m Anschlusskabel (wasserdicht), Warmweiß, 5m Rolle, Bandbreite: 10 mm

83170 69,90

12V LED-Flexband Topview für den Innenbereich
60 LEDs/m, 4,8W/m, 290 Lumen/m, 3.000 K, IP20, Warmweiß, 5m Rolle, Bandbreite: 5 mm **83172 34,90**


- Stimmungsvolle Beleuchtung im Innen- / Außenbereich
- Alle LED-Flexbänder sind dimmbar
- Selbstklebende Rückseite
- Nach jeder 3. LED kürzbar

12V
LED

G
A
↑
G



Abb. zeigt Flexband Topview



LED-FLEXBÄNDER MIT RGB ODER BLAUEM LICHT

- Alle LED-Flexbänder sind dimmbar
- Selbstklebend, nach jeder 3. bzw. 6. LED kürzbar

12V LED-Flexband RGB und Warmweiß in einem
72 LEDs/m, nach jeder 6. LED kürzbar, 10W/m (alle LEDs), 4,5W/m (Warmweiße LEDs), 280 Lumen/m (Warmweiße LEDs), Warmweiß 3.000 K, IP65, 5m Rolle, Bandbreite: 10 mm **83175 74,90**

① **RGBW-Steuereinheit mit Fernbedienung**
Speziell für RGBW LED-Flexband 83175. Zur Steuerung von Lichteffekten und Lichtfarbe. **83179 22,90**

② **RGB-Steuereinheit mit Fernbedienung**
Speziell für RGB LED-Flexband 831008. Zur Steuerung von Lichteffekten und Lichtfarbe. **831009 11,95**

12V LED-Flexband Blau für Innen- & Außenbereich
60 LEDs/m, 5W/m, 16 Lumen/m, IP68, 5m Rolle **831020 49,95**





12V
LED

F
A
↑
G



12V Dimmer mit Fernbedienung
Für einfarbige LED-Bänder oder dimmbare Leuchten. Funktionen: Heller/dunkler, An/Aus. Ideal zur Nachrüstung von Markisenbeleuchtungen, da die Montage eines zusätzlichen Schalters entfällt. Max bis 96 Watt, Ruhestrom ca. 30mA.
Maße: L 90 x B 60 x H 37 mm.
831003 19,99

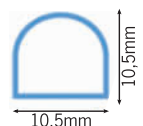


Flexibler LED-Lichterschlauch für Innen- & Außenbereich


Länge des Lichterschlauchs: 5m, Breite und Höhe: 10,5mm, 10,8W, 150 LEDs/m, 620 Lumen, 3000K. Dimmbar und kürzbar. IP67.

83178 89,90

Endkappen-Set für LED-Lichterschlauch 83178, bestehend aus 2 Stück.
831781 2,50



12V SMD-LED-TECHNOLOGIE



Flachplatinen S, M, L – Winkel 120°, Sockel G4

Stifte hinten

- ① Typ S, 6xSMD, 1,5 Watt, 120 lm, Ø26x8mm, **830323** 5,90
- ② Typ M, 12xSMD, 2 Watt, 170 lm, Ø30x8mm, **830324** 5,90
- ③ Typ L, 15xSMD, 3 Watt, 200 lm, Ø35x8mm, **830325** 5,90
- ④ Typ S, 9xSMD, 1,5 Watt, 120 lm, Ø25x8mm **830326** 5,90

Stifte seitlich

- ⑤ Typ S, 9xSMD, 1,5 Watt, 120 lm, Ø25x8mm. **830326** 5,90
- ⑥ Typ M, 9xSMD, 1,5 Watt, 150 lm, Ø27x8mm. **830327** 7,90
- ⑦ Typ L, 21xSMD, 3,0 Watt, 270 lm, Ø35x8mm. **830328** 7,90


Stiftsockel-LEDs

- ① 4xSMD, 1,5 Watt, 60 lm, Winkel 120°, Sockel G4, Ø11,2xH23,5mm. **830320** 5,95
- ② 6xSMD, 1,2 Watt, 90 lm, Winkel 120°, B18xH27,5mm, Sockel G4. **830321** 5,90
- ③ 15xSMD, 1 Watt, 82 lm, Winkel 120°, Ø12xH22mm, Sockel G4. **830322** 5,95

LED-Kaltlichtspiegel

- ④ **MR 11** - 9xSMD, 1,5 Watt, 120 lm, Alu, Winkel 120°, Ø34,5xH39mm, Sockel GU4 **830336** 8,90
- ⑤ **MR 16** - 4xSMD, 5 Watt, 290 lm, Alu, Winkel 120°, Ø50xH54mm, Sockel GU5.3 **830337** 8,90

12V COB-LED-TECHNOLOGIE DER NEUESTEN GENERATION



G4-COB-Leuchtmittel

- Sockel G4
- Lichtfarbe 3000 Kelvin

- ① 1 x COB-LED, 12V, Silikon, 90-100 lm, nicht dimmbar, IP20, Winkel 220°, Maße: Ø10 x 22 mm. **1,5 Watt** **830329** 7,90

- ③ 1 x COB-LED, 12V, Silikon, 200 lm, nicht dimmbar, IP20, Winkel 360°, Ø 10 x 30 mm.

2 Watt **830331** 9,95

- ④ 5 x COB-LED, 12V, COB-Leuchtmittel, Aluminium, 400 lm, nicht dimmbar, IP20, Winkel 120°, Abmessungen: B15,3 x H33 mm.

5 Watt **830332** 8,90

OUTDOOR-LEUCHTEN

- Alle Leuchten mit integriertem, wiederaufladbarem Akku via USB
- Alle Leuchten zum Hinstellen oder zum Aufhängen in Zelten
- Kaltweißes Licht



① Große Leuchte mit Moskitoschutz

2000 mAh Akku, 3,2 W 16 SMD-LEDs, integrierte Moskitoschutz-Leuchte und Power-Bank-Funktion. 4-Stufen Schaltung:

100% Lichtleistung / 50% Lichtleistung / Signalblinker / Aus.

Maße: Ø98 x Höhe: 135/190 mm **930614** 24,90

② Faltbare Leuchte mit Moskitoschutz

1000 mAh Akku, 2 W 4 SMD-LEDs, integrierte Moskitoschutz-Leuchte.

Kompakt zusammenfaltbar, 4-Stufen Schaltung: 20% Lichtleistung / 50% Lichtleistung / 100% Lichtleistung / Aus. Maße: Ø94 x 52 mm

930615 16,99

③ Akku-Campingleuchte mit Moskitoschutz

2000 mAh Akku, 1 W, integrierte Moskitoschutz-Leuchte.

Mit Ladeanzeige. 4-Stufen Schaltung: 20% Lichtleistung /

50% Lichtleistung / 100% Lichtleistung / Aus. Maße: Ø88 x 129 mm.

83494 24,99

④ Kleine Kugel-Leuchte

1000 mAh Akku, 1,5 W 3 SMD-LEDs, Leuchtdauer max. 14 Stunden.

4-Stufen Schaltung: 100% Lichtleistung / 50% Lichtleistung, 20% Lichtleistung / Aus. IPX7, Maße: Ø80 x 102 mm

930613 11,90

STARKE LED-/COB-LED-LEUCHTEN

LED Fackel-Leuchten

- LED-Licht mit atmosphärischem, realistischem Flammeneffekt
- Wiederaufladbar via Micro-USB

① LED-Tischleuchte mit integriertem Bluetooth Lautsprecher

Unkomplizierte Kopplung mit dem Smartphone. Übertragungsbereich >10 m. Lautstärke >90 dB. Stromversorgung: 5 V 1 A. Ausgangsleistung: 5 W. 2000 mAh Li-Polymer Akku. Material: ABS. Maße: Ø98 x H165 mm **83184 27,95**

② LED-Stabfackel mit Flammeneffekt

Authentischer Flammeneffekt mit 96 LEDs. 2 W, 100-200 Lumen. Integrierter 2200 mAh Akku. Wiederaufladbar über Solarpanel im Deckel oder via Micro-USB Kabel. Maße: Ø95 mm, mit 4 Stabelementen, Höhe max. 830 mm **83588 24,99**

③ Solar-Lichterkette

• Stimmungsvolle Partylichterkette mit 10 LED-Lampions

Mit Solarpanel (2 V, 10 mA) und wiederaufladbaren Akkus. Brenndauer ca. 8 Stunden, Kabellänge 4 Meter. **83183 9,50**

④ Solar-/230V/12V Campingleuchte

Akku-LED-Campingleuchte mit integriertem Solarpanel im Deckel. Laden über Solar, 230V oder 12V Adapter. Mit USB-Port 5V / 1A zum Laden von Handy & Co, 500 Lumen. 4.000 mAh Akku für sehr lange Leuchtdauer. 3 Leuchteinstellungen: sehr hell (ca. 4 h) und Blinkmodus (ca. 8 h). Mit Silikon-Schutzkappe über den Anschlüssen. Maße: T: 82 x B: 82 x H: 82 mm. **834871 44,99**

⑤ Batterie-Campingleuchte

Leistungsstarke 3W COB Campingleuchte (500 Lumen), Batteriebetrieb (3 x D Batterie nicht im Lieferumfang), Abmessung: 82 x 82 x 182 mm, Gewicht: ca. 394 g, Akkulaufzeit: ca. 4 h **834872 26,99**

⑥ COB Multi-Funktions-Stift-Leuchte

Batteriebetrieb (3 x AAA), Bügelclip, ultrahelle LED, mit Schlaufe **83528 7,99**

⑦ COB Taschen- und Werkstattleuchte

Sehr helle COB-Leuchte für die unterschiedlichsten Einsätze. Sehr starke Magneten auf der Rückseite. Kann an Metalloberflächen angehaftet werden. Bügel 360° drehbar. Mit Karabinerhaken. 150 Lumen. 3 x AAA-Batterie (nicht inklusive). **83488 7,90**

⑧ COB Klemmleuchte

3W COB + 1 SMD LED, 120 Lumen + 30, Lumen, 3 x AAA Batterien (nicht im Lieferumfang enthalten), 2 starke Magnete auf der Rückseite, Klemmfunktion, mit Gelenk für optimale Einstellmöglichkeiten **83490 9,90**



INSEKTENVERNICHTER

Maik – Akku-Insektenvernichter

Insekten werden durch das Licht angezogen und bei Berührung des Gitters durch Stromschlag getötet. Mit 4 Watt Leuchtröhre und 230 V Ladegerät. Akku-Ladezeit 9 / Akku-Laufzeit 7 Stunden. Maße 19x9x27 cm. Gewicht 2,2 kg **903911 19,99**

Anti-Mücken-Spirale

Geruch der glimmenden Duftspirale vertreibt Insekten. Glimmdauer je Spirale 5 - 6 Std. 10 Spiralen und 2 Halter. Nur im Freien zu verwenden. **90390 3,49**



**10 SPIRALEN
+ 2 HALTER**

ZUVERLÄSSIGE GASWARNER



Stromversorgung über USB 2.0 - Anschluss



Anzeigemodul



Füllstandssensoren



① GasStick – USB-Gaswarner

- Warnt vor Propan/Butan Gas (LPG) und Narkosegasen
- Installation einfach über USB-Anschluss im Fahrzeug
- Kann auch z.B. über eine Powerbank betrieben und somit mobil eingesetzt werden

Der extra-kompakte GasStick wird über einen USB-Anschluss (USB 2.0) im Fahrzeug mit Strom versorgt und warnt Dank extrem hochwertiger und kleiner MEMS-Technologie (Micro-Electro-Mechanical Systems) zuverlässig vor Propan, Butan Gas (LPG) und Narkosegas. Eine integrierte LED zeigt den Gerätestatus an. Die minimalistische Bauform und die unkomplizierte Installation machen den GasStick zum mobilen Gaswarner für jede Energiequelle mit USB-Anschluss. Unempfindlich gegenüber Temperaturschwankungen und Luftfeuchtigkeit. Maße: LxB ca. 70 x 28 mm.

Lieferbar: Quartal Q3/2022 **80267 74,95**

GasCube – Gaswarner in edlem Design

- Warnt vor Propan/Butan Gas (LPG) und Narkosegasen
- Optische und akustische Anzeige bzw. Warnung

Festanschluss an 12 V Bordnetz, Druckschalter. Nach ca. 3 Minuten betriebsbereit. Mit hochempfindlichem Sensor und 80 dB lauter Sirene. Temperaturgeführter Sensor, der auch über 25°C zuverlässig funktioniert. Stromverbrauch im Standby: 100 mA, Stromverbrauch bei Alarm: 180 mA. Montage: ca. 100cm über dem Boden. Maße: 55,6 x 86,7 x 24 mm.

② GasCube Farbe: Matt-Weiß **802482 64,95**

③ Thekendisplay mit 10x GasCube Matt-Weiß **802480 633,-**

④ GasCubeTwin

Ausstattung identisch zu o.g. GasCube, jedoch mit Anschlussmöglichkeiten für zwei optionale zusätzliche Sensoren. Kabellänge beträgt 2,7 m.

Es ergeben sich 3 mögliche Kombinationen der Zusatzsensoren:

1. 2x Sensor zur Erkennung von CO-Gas (Kohlenmonoxid)
2. 2x Sensor zur Erkennung von LPG-Gas/Narkosegas
3. 1x Sensor CO-Gas + 1x Sensor LPG-Gas/Narkosegas

Farbe: Matt-Anthrazit **802483 69,95**

⑤ Zusatzsensor CO-Gas (Kohlenmonoxid) **802484 29,90**

⑥ Zusatzsensor Propan/Butan Gas (LPG) **802485 29,95**

⑦ LPG-Gaswarner zum TOP-Preis

Warnt zuverlässig vor Gaslecks, akustischer Alarm 85 dB, Montagehöhe für Butan-/Propangasdetektion ca. 20 bis 40 cm über dem Boden. 12 Volt, Stromverbrauch 100 mA. Temperaturbereich -10/+50°C.

Maße 115x70x60 mm. Lieferumfang: LPG-Gaswarner, Montagematerial **80216 29,95**

⑧ 2 in 1 Kombi-Gaswarner

- Erkennt verschiedene Brenngase, Erdgas, LPG und Kohlenmonoxid
- Selbsttest-Funktion, akustischer und optischer Alarm

Betriebsspannung: DC 12 Volt, Temperaturbereich: 0°C ~ +50°C

Alarm Tonsignal: 85 dB/3 m, LPG-Gas Alarm: Ton durchgehend
Maße: 118.5 x 82 x 43 mm **80218 36,95**

⑨ Rauchmelder mit Batteriebetrieb

Alarm als Ton- und Lichtsignal, Lautstärke >85 dB/3m, Sensibilität 2.06%/ft. Überwachungsbereich 20qm. Maße Ø 128x38mm, Norm DIN EN14604,UL217.

Inkl. 9V-Block. Batterielebensdauer ca. 1 Jahr. **80299 14,99**

GASFLASCHEN-FÜLLSTANDSANZEIGER

- Messung von einer oder zwei Gasflaschen
- Bluetooth-Übertragung auf Smartphone/Tablet oder Anzeigemodul
- Kostenfreie App

1-Flaschenanlage für Smartphones/Tablet

Bestimmen Sie den Füllstand Ihrer Gasflasche bequem über Ihr Smartphone. Die kostenfreie App laden Sie per QR-Code auf Ihr mobiles Endgerät. Der mitgelieferte Sensor zeigt den Füllstand Ihrer Gasflasche kabellos via Bluetooth auf Ihrem Smartphone an. Inklusive 1 Sensor.

(Smartphone erforderlich) **75302 72,-**

2-Flaschenanlage inklusive Anzeigemodul

Der Carbest Füllstandsmesser inklusive Anzeigemodul bestimmt den Füllstand von zwei Gasflaschen gleichzeitig. Das Anzeigemodul informiert Sie frühzeitig über den anstehenden Gasflaschenwechsel. Inklusive 2 Sensoren.

(kein Smartphone notwendig) **75303 166,50**

CEE-STECKER UND -KABEL FÜR DEN PROFI-EINSATZ



CEE-Winkelstecker

Für einen knickfreien Anschluss an der Stromsäule oder Steckdose.

820302 6,95



CEE-Kupplung

Passend für den Anschluss an CEE-Eingangssteckdosen.

82032 4,95



CEE-Stecker

Passend für CEE-Anschlussdose auf Campingplätzen und CEE Kupplungen

82031 5,20



Adapter CEE/Schuko

CEE Kupplung mit Deckel

82007 9,50



CEE-Winkelkupplung

CEE 17-Europakupplung mit integrierter Schukosteckdose und Klappdeckel, passend für CEE-Eingangssteckdosen.

82030 6,95



Stecker Schweiz

auf CEE-Kupplung, 10 A, H=7RN-F Kabel 3 x 2,5 mm².

0,4 m 821541 21,50
1,5 m 821544 24,90



CEE-Stecker

auf Kupplung Schweiz, H=7RN-F Kabel 3 x 2,5 mm².

0,4 m 821542 23,99
1,5 m 821545 14,90



Stecker GB

auf CEE-Kupplung, H=7RN-F Kabel 3 x 2,5 mm². Ca. 20 A.

0,4 m 821543 8,30
1,5 m 821546 8,90



2-fach Verteiler

CEE Stecker/2-fach CEE Verteilersteckdose mit Klappdeckel

82301 13,95



Adapter CEE/Schuko

CEE-Stecker/Schuko-Kupplung mit Deckel.

82044 15,95



CEE-Aufbau-Einspeisestecker

Ideal zum verdeckten Einbau im Motorraum (z. B. bei T5) mit Deckel 3-polig 230 V / 16 A.

82008 13,90



CEE Steckdose

zur Festmontage. Mit Klappdeckel, Kunststoff. Zur Stromabnahme auf Campingplätzen, in Garagen, Carports etc.

82091 8,80



CEE Safebox

Zum Schutz vor Feuchtigkeit. Mit Schloss, L 365 mm, Ø 100 mm

820432 9,95



Abb. zeigt
1,5 m Kabel

Adapter Schuko/Winkel

Schukostecker/CEE-Winkelkupplung mit zusätzlicher Schukosteckdose. Verhindert ein Abknicken des Kabels. H07 RN-F 3 x 2,5 mm².

1,5 m 82020 15,50
25 m 820201 84,95
H07 RN-F 3 x 1,5 mm²
(nur für Export) 82025 12,99



Adapter CEE/Schuko

CEE-Stecker/Schuko-Gummikupplung H07RN-F 3 x 2,5 mm² inkl. Tragetasche

1,5 m 82022 11,95
0,4 m 820221 9,95
H07 RN-F 3 x 1,5 mm², 0,4 m
(nur für Export) 820261 8,95



Adapter Schuko/CEE

Schukostecker/CEE-Kupplung, H07RN-F 3 x 2,5 mm², inkl. Tragetasche

0,4 m* 820211 12,95
1,5 m* 82021 16,95
4,0 m* 820212 19,95
25 m* 820213 74,95
5H07 RN-F 3 x 1,5 mm² (nur für Export)
0,4 m 8202110 7,90

*auch geeignet für Frankreich

CEE-Eingangssteckdose rechteckig

Mit Dichtung und Klappdeckel, Kunststoff.

Maße: 70x135x65 mm.
Weiß 82140 16,95
Schwarz 821400 16,95



CEE-Eingangssteckdose quadratisch

Mit Dichtung und Klappdeckel. (Einbautopf rund). Maße: 105x105 mm.

Weiß 82149 12,95
Schwarz 821490 12,95



Kabel mit 3 x 1,5 mm² sind in Deutschland für den Außenbereich nicht zugelassen!

PROFI CEE-KABELTROMMEL FÜR VIELE EINSATZZWECKE



① **CEE Kabeltrommel** 3 poliger CEE-Stecker (auf der Trommel) und CEE-Kupplung (am kurzen Ende). Campingplatzzulassung bis 25 m. 16 A, H07 RN-F 3 x 2,5 mm².
25 m **820481 89,95**

② **CEE Kabeltrommel** H07 RN-F 3x2,5 mm². 2 Schuko/ 1 CEE-Steckdose, Thermoschutzschalter.
25 m **82027 99,90**

③ **CEE Kabeltrommel** 3 poliger CEE-Stecker (auf der Trommel) und CEE-Winkelkupplung und Schuko-Kupplung (am kurzen Ende). Campingplatzzulassung bis 25 m. 16 A, H07 RN-F 3 x 2,5 mm².
25 m **820483 89,95**

Unser Zubehör-Tipp:
Kabel-Transporttasche **820292**
Kabelbinder mit Griff **820091**
Handkabeltrommel **82009**



CEE Verlängerungskabel

Neopren-Gummikabel. Inkl. Transporttasche. Zur Verwendung im Freien geeignet. Inkl. Tragetasche H07RN-F, 3 x 2,5 mm²

10 m **82018 39,95**
25 m **820181 79,95**

H07RN-F, 3 x 1,5 mm² (nur für Export)

10 m **82024 29,95**
25 m **820242 57,95**
40 m (ohne Tasche) **820244 69,90**



CEE-Stecker/-Winkelkupplung

Mit zusätzl. Schuko-Dose. 3 x 2,5 mm²

1,5 m **82036 21,95**
15 m **820362 54,95**
25 m **820361 84,95**

Mit zusätzl. Schuko-Dose. 3 x 1,5 mm² (nur für Export)

20 m **82204 39,95**
30 m **822041 44,90**



CEE-Anschlusskabel

CEE-Stecker/-Kupplung, 3 x 2,5 mm², Länge: 1,5 m.

82035 16,95



3-fach Steckdosenleiste

Mit drei Schuko-Steckdosen und Abdeckkappen, 10 m Anschlussleitung + CEE-Stecker. Sicherungsautomat abgesichert mit 25 A. Im Kunststoffgehäuse mit Aufhängevorrichtung. 2 Klemmen Ø 21 mm zum anklipsen an Zeltgestänge.

3x1,5 mm² (nur für Export)
10 m **82210 59,95**



3-fach Steckdosenleiste

Mit drei Schuko-Steckdosen und Abdeckkappen, 10 m Anschlussleitung mit CEE-Stecker. Kunststoffgehäuse. H07 RN-F 3 x 2,5 mm².

10 m **82208 34,90**

Wie 82208 jedoch mit 3 x 1,5 mm² (nur für Export)

1,5 m **82209 17,95**
5 m **822091 17,95**

Kabel mit 3 x 1,5 mm² sind in Deutschland für den Außenbereich nicht zugelassen!

PROFI SCHUKO-ZUBEHÖR FÜR 230 VOLT



Kabeltrommel mit 4 Steckdosen

Gummikabel mit Schuko-Stecker und 4 Schuko-Steckdosen mit Deckel. Für den Innenbereich. SB-Packung, Spritzwassergeschützt.

H05 RR-F 3 x 1,5 mm² (nur für Export) 25 m **820451 68,95**



Kabeltrommel mit 4 Steckdosen

Gummikabel mit Schuko-Stecker und 4 Schuko-Steckdosen mit Deckel. Für den Innenbereich. SB-Packung, Spritzwassergeschützt.

H05 RR-F 3 x 1,5 mm² (nur für Export) 7,5 m **82153 17,95**



Steckdosenleiste

Schuko-Stecker auf Schuko-Steckdosenleiste mit Klappdeckeln. Für den Innenbereich. Mit 2,5 m Kabel, H05 RR-F 3 x 1,5 mm².

5-fach **82151 14,90**
4-fach **82152 13,95**



Schuko-Verteilerstecker

- ① 2-fach Steckdose mit Abdeckklappen **82201 6,40**
- ② 3-fach Steckdose mit 1,5m Kabel Mit Abdeckklappen. H07 RN-F 3 x 2,5 mm² **82202 10,95**



Stecker / Kupplung

- ① Schuko-Gummistecker SB-Pack. **82033 2,95**
- ② Schuko-Gummikupplung SB-Pack. **82034 4,30**



1,5m Kabel

Schuko-Verteiler

Verlängerungsverteiler Schuko/Schuko
Schuko-Stecker auf Doppel-Schuko-Steckdose. Mit 1,5 m Kabel und 2 Deckeln. H07 RN-F 3 x 2,5 mm². **82006 8,95**



Schuko Safebox

zum Schutz vor Feuchtigkeit, Box ohne Schloss, L 210 x Ø 70 mm. **820431 3,95**



Handkabeltrommel

zum Aufrollen des Verlängerungskabels von max. 35 m, Kabel 2,5 mm² **82009 11,95**



Kabel-Transporttasche

Komfortabler Transport von Kabeln. Passend z.B. für Handkabeltrommel (Art.-Nr.: 82009). Größe: Ø 40 cm, Breite: 14 cm. **820292 9,95**



Kabelbinder mit Griff

zum Bündeln, Tragen und Verstauen. Immer wieder verwendbar. Passend z.B. für 25 m Kabel (H07 RN-F 3G 2.5) oder für 40 m Kabel (H07 RN-F 3G 1.5). **820091 4,95**

Kabel mit 3 x 1,5 mm² sind in Deutschland für den Außenbereich nicht zugelassen!

ANHÄNGERELEKTRIK



Mini Kurzadapter

Von 13 auf 7 Pole. Sehr kompakte Ausführung für Pkw mit 13-poliger Steckdose und Anhänger mit 7-poligem Stecker.

82137 9,99



Stecker 7-polig

• Kunststoffgehäuse
An Zugfahrzeug.

82100 3,80



Stecker 7-polig

• Stahlgehäuse

82132 3,80



Stecker 13-polig

• Mit Arretierung.
Kontakte vernickelt

82106 8,99



Kurzadapter

Von 7-poliger oder Multicon-Steckdose am Zugfahrzeug zu 13-poligem Stecker am Anhänger.

82107 9,99



Anhängersteckdose

• 7-polig
• Stahlgehäuse

821321 4,95



Anhängersteckdose

• 7-polig
• Kunststoffgehäuse

821022 3,99



Anhängersteckdose

• 13-polig
Mit Abschaltung der Nebelschlussleuchte am PKW.

82105 8,99



Kupplung

• 7-polig
Für Verlängerungskabel mit 7 Anschlusspolen

82101 6,99



Kupplung

• 13-polig
Für Verlängerungskabel mit 13 Anschlusspolen

82113 9,49



Kurzadapter

Von 13-poliger Steckdose am Zugfahrzeug zu 7-poligem Stecker am Anhänger.

82108 7,49



Adapterkabel

• Steckdose zu Stecker
• Kabel 30cm lang:

7-polige Dose zu 13-poligem Stecker 821324 14,99
7-polige Dose zu 7-poligem Stecker 821325 4,99



Belegung 7- und 13-polige Stecker

13-poliges 12-V-Stecksystem für PKW und Anhänger.

Fahrzeuge mit Anhängervorrichtung sind mit einer 13-poligen Steckdose ausgestattet. Nebelschlussleuchte ist seit 1.1.1991 bei Anhängern Vorschrift. Der letzte freie Pol der bisherigen 7-poligen Steckerverbindung wird belegt. (Dauerstrom im Fahrzeug ist nicht mehr möglich.).

Zusätzliche Anschlussmöglichkeiten der 13-poligen Steckerverbindung: Rückfahrscheinwerfer, Dauerstrom für Wohnwagen, Ladeleitung für eine zusätzliche Batterie oder für Licht im Anhänger usw.

Adaptionen: ermöglichen jede Kombination zwischen 7- und 13-polig ausgerüsteten Fahrzeugen und Anhängern. Die Befestigungspunkte sind bei 7- und 13-poligen Steckern identisch.

Sicher in der Funktion durch:

Sichere Kontakte mit Oberflächenveredelung, Bajonettverriegelung, Lange Lebensdauer, da Temperaturbeständig von +100° bis -40°C, Staub- und wasserdicht.

*Der 13-polige Multicon-WeltStecker (WeSt) passt auch in 7-polige Anschlussdosen, aber nicht in die heutigen, 13-poligen Steckdosen (Jäger-System).

Standard 7-pol.



Standard 13-pol. (Jäger-System)



13-pol. Multicon (WeSt)



nicht mehr üblich

7-pol. | 13-pol.

Nr.	DIN	Nr.	DIN	Verbraucher	Farbe	Kabel Ø
1	L	1	L	Blinker links	gelb	1,5
2	54G	2	54G	Nebelschlussl.	blau	1,5
3*	31	3*	31	Masse (7 pol.) Masse 1-8 (13 pol.)	weiß	2,5
4	R	4	R	Blinker rechts	grün	1,5
5	58R	5	58R	Schlusslicht re.	braun	1,5
6	54	6	54	Bremslicht	rot	1,5
7	58L	7	58L	Schlusslicht li.	schwarz	1,5
		8	ZR	Rückfahrlicht	grau	1,5
		9	30	Dauerplus (+)	braun/blau	2,5
		10		Ladeleitung (+)	braun/rot	2,5
		11		nicht zugeteilt		1,5
		12		nicht zugeteilt		1,5
		13*	31	Masse Pol 9-12	schwarz/weiß	2,5

*Die Masseleitungen dürfen nicht leitend verbunden werden.

CARAMOVE

WOHNWAGEN RANGIERSYSTEME

7 Jahre
Teile-Garantie

Cara-Move II Automatik

- Automatischer Eingriffsantrieb
- Bewegen Sie den Wohnwagen mühelos bis zu 2250 kg
- Leicht durch Kunststoffabdeckung
- Einfaches und stressfreies Manövrieren mit dem Smart Handset
- Geeignet für ein- und zwiachsige Wohnwagen
- 7 Jahre Teile-Garantie

Smart Handset & Steuerungssystem

Einfache und intuitive Bedienung. Präzises Manövrieren durch das einzigartige Roller-Ball-Design. Variable Geschwindigkeitsregelung und 360°-Fluidbewegung. So haben Sie wirklich mühelos die Kontrolle über Ihren Wohnwagen.

Geschwindigkeit: 12 cm/Sek., Betriebsspannung: 12 V DC

Gewicht (2 Motoren): 23 kg, kombiniertes Gewicht (inkl. Einbausz. etc.):

ca. 34 kg. Max. Steigfähigkeit nach Gesamtgewicht:

15% - 2500 kg / 20% - 2250 kg / 25% - 2000 kg

Lieferumfang: 2 Motoren, Montageträger, Fernbedienung, Batterie-Trennschalter (100 A), Anschwenkhebel, Montagematerial, Bedienungsanleitung

920209 1689,-

Cara-Move Manuell

- Stabile Aluminium-Antriebsrollen
- Soft-Start-Präzisionssteuerung
- Kompakt, stabil, zuverlässig
- Bequeme Steuerung mit Fernbedienung
- 7 Jahre Teile-Garantie

Die manuelle Caravan-Rangierhilfe bewegt Einzel- und Doppelachser bis zu einem Maximal-Gesamtgewicht von 2250 kg. Das An- und Abschwenken der Walzen erfolgt manuell. Stromverbrauch auf ebenem Boden: ca. 25 A. Max. Stromverbrauch (1100 kg Wohnwagen Einachser, Steigung 25%): 80 A, Gewicht: 35 kg

Max. Steigfähigkeit nach Gesamtgewicht:

15% - 2500 kg / 20% - 2250 kg / 25% - 2000 kg

Lieferumfang: 2 Motoren, Montageträger, Fernbedienung, Batterie-Trennschalter (100 A), Anschwenkhebel, Montagematerial, Bedienungsanleitung

920208 1099,-



7 Jahre
Teile-Garantie

AUTOLIFT – VOLLAUTOMATISCHE HUBSTÜTZEN FÜR FAHRZEUGE BIS 5 TONNEN

- Zuverlässig: Mit wasserdichten Motoren und Anschlüssen
- 12V Stromversorgung, Notbedienung bei Stromausfall
- Komfort: Bedienung über das Panel im Cockpit oder per Fernbedienung
- Nivellierung erfolgt selbständig und vollautomatisch

Technische Daten:

Tragkraft pro Stütze 2000 kg, Stützlast gesamt 5000 kg, Stützgrundlänge 300 mm – verlängerbar bis 420 mm, Bodenfreiheit muss gewährleistet sein. Verbrauch im Betrieb ca. 12 A.

Autolift mit 2 Hubstützen	465101	1569,-
Autolift mit 4 Hubstützen	465100	2489,-

Adapter-Komplettsset für Vorder- und Hinterachse:

Fiat Ducato X250/290*	465102	254,-
Fiat Ducato X250/290 Alko*	465103	254,-
Fiat Ducato X244	465104	254,-
Fiat Ducato X244 Alko	465105	254,-
Ford Euro 4	465106	254,-
Ford Euro 6	465107	254,-
Iveco Daily	465108	254,-
Renault Master	465109	254,-
Mercedes Sprinter	465110	254,-
Universalklammern**	465111	146,-

(*Auch für Fiat Ducato S8 ohne AdBlue. **Nicht für Fiat Ducato S8)



Bedien-
element

Fernbedienung

TECHNOLOGIE UND ZUBEHÖR- PRODUKTE

AUF DEM NEUESTEN STAND
DER TECHNIK



AUSSENISOLIERUNG



X-Trem Komfort – Außenisolation für Fiat Ducato, Peugeot Boxer, Citroën Jumper

Scheiben-/Türisolation

zur Isolierung der Fenster, Seitentüren und der Lüftungsschlitze Sichtfenster an der Windschutzscheibe abklappbar (so können Sie auch mal die Sonne genießen).

Anknüpfbare Motorhauben-Abdeckung

Kann zusätzlich angebracht werden. Schützt den Motorraum vor Eindringen von Kälte und isoliert zusätzlich den Innenraum.

2-teiliges Set bestehend aus Scheiben-/Türisolation und anknüpfbarer Motorhauben-Abdeckung

Bj. 2007-2014
ab Bj. 2014

90796

907961

399,-

399,-



MIT
TRANSPORT-
TASCHE

X-Trem Jacket Außenisolation für Fiat Ducato, Peugeot Boxer, Citroën Jumper

- Hervorragende Isoliereigenschaft
- Leicht zusammenrollbar und gut zu verstauen
- Mit Transporttasche
- Optimale Fixierung durch elastische Gurte
- Die Abdeckung wird an den Türen eingehängt
- Lüftungsschlitze vorne werden mit abgedeckt
- Eingearbeitete Magnete bieten zusätzlichen Halt
- Feuchtigkeitsunempfindliche Thermowattierung

① All-Year All Season

Ganzjähriges Abdeckung mit hervorragender Isolierung
Bj. 2007-2014 90797 249,-
ab Bj. 2014 907971 249,-

② Lahti Winter

Besonders dick wattierte Außenisolation. Getestet in Skandinavien und Lappland. Ideale Wärmedämmung für den Winterurlaub.
Bj. 2007-2014 90798 299,-
ab Bj. 2014 907981 299,-



Außenisoliermatte mit X-Trem Isolation

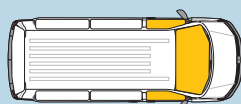
- Scheiben bleiben schnee-, eis- und beschlagfrei
- 3-lagiges isoliertes PVC-Material
- Zusätzlich 7 mm starker Isolierschaum
- Verbindung beider Matten durch Klett
- Oberfläche aus stark reflektierendem Duo-Alufilm

Fahrzeugtyp	Bj.	Art-Nr. Fahrerhausscheiben	Preis	Art-Nr. Motorhaube & Türen	Preis
Citroën Jumper	94-01	37371	109,-	373710	114,-
Citroën Jumper	02-05	37435	124,-	374350	114,-
Citroën Jumper	05-14	37372	109,-	373720	114,-
Citroën Jumper	ab 14	373700	109,-	3737000	114,-
Fiat Ducato	94-01	37371	109,-	373710	114,-
Fiat Ducato	02-05	37435	124,-	374350	114,-
Fiat Ducato	05-14	37372	109,-	373720	114,-
Fiat Ducato	ab 14	373700	109,-	3737000	114,-

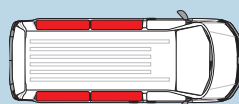
Ford Transit		374420	109,-	3744200	114,-
Tourneo Custom					
Ford Transit	86-94	374432	109,-	3744320	114,-
Ford Transit	95-99	374433	109,-	3744330	114,-
Ford Transit	00-06	37442	124,-	374422	114,-
Ford Transit	06-14	37443	124,-	3744300	114,-
Ford Transit	ab 14	374430	109,-	3744301	114,-
Iveco Daily	00-06	372300	109,-	3723000	114,-
Iveco Daily	06-14	372301	109,-	3723010	114,-
Iveco Daily	> 14	372302	109,-	3723020	114,-
MB Sprinter	96-06	37268	109,-	372682	114,-
MB Sprinter	06-14	372680	109,-	3726800	114,-
MB Sprinter	ab 14	372681	109,-	3726810	114,-
Peugeot Boxer	94-01	37371	109,-	373710	114,-
Peugeot Boxer	02-05	37435	124,-	374350	114,-
Peugeot Boxer	05-14	37372	109,-	373720	114,-
Peugeot Boxer	ab 14	373700	109,-	3737000	114,-
Renault Master	05-10	374430	109,-	3744301	114,-
Renault Master	ab 10	374431	109,-	3744310	114,-
VW T4	ab 90	37449	124,-	374490	114,-
VW T5	06-14	37450	124,-	374500	114,-
VW T6	bis 14	37451	124,-	374510	137,-

THERMOMATTEN FÜR DEN INNENRAUM

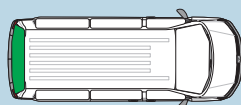
- 9-lagiges Isoflex-Material (PVC)
- Reflektion der Sonneneinstrahlung
- Isolierung gegen Wärme und Kälte
- Der Ideale Sichtschutz
- Befestigung mit Saugnäpfen



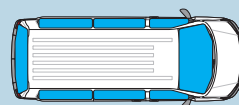
Fahrerhaus-Set
3-teilig



Wohnraum-Set
4-teilig

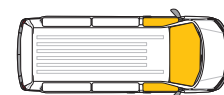


Heckscheibe 1-teilig
Hecktür-Set 2-teilig



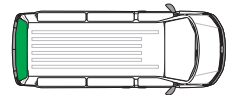
Komplett-Set
8-/9-/12-teilig

Fahrerhaus-Set, 3-teilig



Fahrzeugtyp	Besonderheit	Baujahr	Art-Nr.	Preis				
Citroën Berlingo		2008-2018	37364	59,95	Mercedes Viano	ab 2015	372693	64,90
Citroën Campster + Vanster	von Pössl	ab 2017	37346	59,95	Mercedes Vito	ab 2015	372693	64,90
Citroën Jumper		1990-1993	37245	59,95	Nissan NV200 5-tlg.	5-lagiges Material	2009-2021	37320
Citroën Jumper		1994-2001	37246	59,95	Nissan NV300		2002-2014	37273
Citroën Jumper		2002-2005	37270	59,95	Nissan NV300		ab 2015	372731
Citroën Jumper		2006-2014	37315	55,95	Opel Vivaro A		2002-2014	37273
Citroën Jumper		ab 2015	37313	59,95	Opel Vivaro B		ab 2015	372731
Fiat Ducato	Serie 1	1990-1993	37245	59,95	Peugeot Boxer		1990-1993	37245
Fiat Ducato 230	Serie 1	1994-2001	37246	59,95	Peugeot Boxer		1994-2001	37246
Fiat Ducato 244	Serie 2	2002-2005	37270	59,95	Peugeot Boxer		2002-2005	37270
Fiat Ducato 250	Serie 3	2006-2014	37315	67,20	Peugeot Boxer		2006-2014	37315
Fiat Ducato 290		ab 2015	37313	59,95	Peugeot Boxer		ab 2015	37313
Ford Transit		2000-2006	37269	59,95	Renault Master		ab 2011	37349
Ford Transit		2006-2014	372691	59,95	Renault Trafic		< 2001	372732
Ford Transit		ab 2015	372692	64,90	Renault Trafic II		2002-2014	37273
Ford Custom Transit		> 2012	372690	67,90	Renault Trafic III		ab 2015	372731
Iveco Daily		2000-2006	37361	59,95	VW Caddy		2004-2020	37226
Iveco Daily		2006-2014	37362	59,95	VW Caddy 5		> 2021	372261
Iveco Daily		ab 2014	37363	79,95	VW Crafter		2006-2016	372421
Mercedes Sprinter		1995-2006	37242	59,95	VW Crafter		ab 2017	372422
Mercedes Sprinter		> 2006	372421	59,95	VW LT		bis 1996	37238
Mercedes Sprinter		ab 2018	37213	59,95	VW T2		1979-1990	37230
					VW T3		1979-1990	37230
					VW T4		ab 1990	37232
					VW T5 / T6		ab 2003	37281

Heckscheibe, 1-teilig / Hecktür, 2-teilig

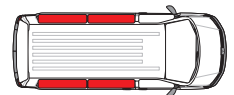


Fahrzeugtyp	Besonderheit	Baujahr	Art-Nr.	Preis					
Citroën Jumper	2-teilig	1994-2001	372462	21,95	Peugeot Boxer	2-teilig	2006-2014	373151	21,95
Citroën Jumper	2-teilig	2002-2005	372701	21,95	Peugeot Boxer	2-teilig	ab 2015	373131	21,95
Citroën Jumper	2-teilig	2006-2014	373151	21,95	Renault Master	2-teilig	2005-2010	372333	21,95
Citroën Jumper	2-teilig	ab 2015	373131	21,95	Renault Master	2-teilig	ab 2011	372334	21,95
Fiat Ducato 230	2-teilig	1994-2001	372462	21,95	Renault Trafic II	2-teilig	2002-2014	372335	21,95
Fiat Ducato 244	2-teilig	2002-2005	372701	21,95	Renault Trafic III	2-teilig	ab 2015	372336	21,95
Fiat Ducato 250	2-teilig	2006-2014	373151	21,95	VW T3	1-teilig	9/79 - 7/90	37231	21,95
Fiat Ducato 290	2-teilig	ab 2015	373131	21,95	VW T4	1-teilig	ab 1990	37233	21,95
Ford Transit	1-teilig	1986-1989	37233	21,95	VW T4 niedrige Türen	2-teilig	ab 1990	37234	21,95
Ford Transit	1-teilig	2000-2006	372330	21,95	VW T5/T6 Kastenwagen, Multivan Startline, California Beach bis 6/2010 mit Hartfaser-Verkleidung:				
Ford Transit	2-teilig	2006-2014	372331	21,95	VW T5/T6 KR + LR1	1-teilig	ab 2003	37283	21,95
Ford Transit	2-teilig	ab 2015	372332	21,95	VW T5/T6 KR + LR2	2-teilig	ab 2003	37282	21,95
Peugeot Boxer	2-teilig	1994-2001	372462	21,95	VW T5/T6 Caravelle, Multivan, California mit Komfort Innenverkleidung				
Peugeot Boxer	2-teilig	2002-2005	372701	21,95	VW T5/T6 KR + LR3	1-teilig	ab 2003	37306	27,90

¹ ohne VW Komfort-Verkleidung (Hartfaser-), Kombi, Multivan Startline bis 6/2010, California Beach bis 6/2010 | ² ohne Komfort-Verkleidung, Kombi |

³ mit VW Komfort-Verkleidung, Caravelle ab 2003, Multivan ab 2003, Multivan Startline ab 7/2010, California ab 2003, California Beach ab 7/2010

Wohnraum, 4-teilig

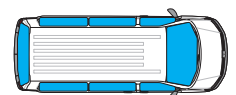


Fahrzeugtyp	Besonderheit	Baujahr	Art-Nr.	Preis					
Citroën Campster + Vanster (Pössl)	+ Heckklappe	ab 2017	37347	85,95	VW T5/T6 Kastenwagen >2003, Multivan Startline, California Beach bis 6/2010 mit Hartfaser-Verkleidung:				
Nissan NV200	+ Heckklappe		373201	97,95	VW T5/T6	KR1	ab 2003	37296	59,95
VW T2		1979-1990	37237	89,90	VW T5/T6	LR2	ab 2003	37297	67,95
VW T3		1979-1990	37237	89,90	VW T5/T6 Caravelle, Multivan, California mit Komfort Innenverkleidung:				
VW T4	KR	ab 1990	37235	89,90	VW T5/T6	KR3	ab 2003	37311	74,90
VW T4	LR	ab 1990	37236	89,90	VW T5/T6	LR4	ab 2003	37312	79,95
VW T4	KR mit Klimahimmel	ab 1990	37252	67,95					

¹ ohne VW Komfort-Verkleidung (Hartfaser-), Kombi, Multivan Startline bis 6/2010 T5 California bis 6/2010 | ² ohne VW Komfort-Verkleidung (Hartfaser-), Kombi

³ mit Komfort-Verkleidung, Caravelle, Multivan ab 2003, Multivan Startline ab 7/2010, California ab 2003, California Beach ab 7/2010 | ⁴ mit Komfort-Verkleidung, Caravelle ab 2003

Komplettsset mit Heckscheibe oder Hecktür, 8-teilig / 9-teilig / 12-teilig



Fahrzeugtyp	Besonderheit	Baujahr	Art-Nr.	Preis					
Citroën Campster + Vanster	von Pössl	ab 2017	372813	145,-	Nissan NV200	12-teilig	2009-2021	373202	182,95
Ford Tourneo Custom	8-teilig	2012-2018	37123	157,95	Renault Kangoo	8-teilig	1997-2007	37229	157,95
Ford Tourneo Custom	9-teilig	2012-2018	37124	157,95	Renault Kangoo II	8-teilig	2008-2021	372291	146,95
Ford Tourneo Custom	Maxi, 8-teilig	2012-2018	37125	157,95	Renault Kangoo II	9-teilig	2008-2021	372290	157,95
Ford Tourneo Custom	Maxi, 9-teilig	2012-2018	37126	157,95	Renault Trafic II	8-teilig	2002-2014	37215	157,95
Mercedes Vito	8-teilig	1996-2003	37366	157,95	Renault Trafic II	9-teilig	2002-2014	37216	157,95
Mercedes Vito	9-teilig	1996-2003	37367	157,95	Renault Trafic II lang	8-teilig	2002-2014	37219	157,95
Mercedes Vito/Viano	KR, 8-teilig	2004-2014	37368	142,95	Renault Trafic II lang	9-teilig	2002-2014	37221	157,95
Mercedes Vito/Viano	KR, 9-teilig	2004-2014	37369	157,95	Renault Trafic III	8-teilig	ab 2015	37222	157,95
Mercedes Vito/Viano	LR, 8-teilig	2004-2014	37114	157,95	Renault Trafic III	9-teilig	ab 2015	37223	157,95
Mercedes Vito/Viano	LR, 9-teilig	2004-2014	37115	157,95	Renault Trafic III lang	8-teilig	ab 2015	372000	157,95
Mercedes Vito/Viano	ExLR, 8-teilig	2004-2014	37116	157,95	Renault Trafic III lang	9-teilig	ab 2015	372001	157,95
Mercedes Vito/Viano	ExLR, 9-teilig	2004-2014	37117	157,95	VW Caddy	KR, 8-teilig	2004-2020	37228	146,95
Mercedes Vito Tourer	8-teilig	ab 2015	37118	157,95	VW Caddy 5	KR, 8-teilig	> 2021	372281	146,95
Mercedes Vito Tourer	LR, 8-teilig	ab 2015	37121	157,95	VW Caddy Maxi	LR, 8-teilig	2004-2020	37227	146,95
Mercedes V-Klasse	8-teilig	ab 2015	37118	157,95	VW Caddy 5 Maxi	LR, 8-teilig	> 2021	372271	146,95
Mercedes V-Klasse	LR, 8-teilig	ab 2015	37121	157,95					


Premium-Saugnapfe für Thermomatten

Zur leichten Befestigung der Thermomatten an den Fahrzeugscheiben.
Mit Schraubverschluss. 10 Stück im Set. **37335 8,95**



AUSGLEICHSCHEILE UND HUBSTÜTZEN

4
STK.



Unterlegplatten mit Griff

zum Höhenausgleich, als Unterlage für Stützböcke oder Stützfüße, Belastbarkeit: 2,5 Tonnen pro Set, Material: PP (Kunststoff), Maße: 225x165x22 mm, Gewicht: 0,9 kg. 4 Stück.

91186 17,90

NEW
2022

2
STK.



Stufenkeil 2er Set

2x Stufenkeile eignen sich hervorragend zum Nivellieren von Wohnwagen oder Wohnmobilen auf unebenem Untergrund. Rampengröße: 52 x 17 x 11 cm. Ladekapazität: 1250 kg pro Keil Gewicht: 1,7 kg, Farbe: Grau.

914000 29,90

4
STK.



Universal Unterlegplatten

- 4 Platten für den Höhenausgleich
- Anker-Modell zum Einrasten

Für den Höhenausgleich unter Stützböcken oder Stützfüßen. Maße: 21 x 21 x 3,3 cm, Gewicht 1,3 kg 4 Stück.

91187 14,95

2
STK.




Stufenkeil XL

2x Multi-Level-Rampen/Stufenkeile eignen sich hervorragend zum Nivellieren von Wohnwagen oder Wohnmobilen auf unebenem Untergrund. Rampengröße: 61x21.5x12 cm, Material: PP. Ladekapazität: 5 t. Gewicht: 2,2 kg. Farbe: Grau.

912554 29,99

2
STK.

2
STK.



4
STK.

Kunststoff-Stützplatten Set

- Für Kurbelstützen
- Wird fest mit den Stützen verbunden

Das Set besteht aus 4 Stützplatten. Diese verhindern das Einsinken der Kurbelstützen bei weichem Boden. Gewicht: 1,2 kg.

912322 15,60

2er Set Auffahrkeile und optionale Blockierkeile

① Aus HDPE Kunststoff, Ladekapazität: 5 t, Maße: L 43 x B 19 x H 9 mm. 2er Set. Gewicht: 0,6 kg. Farbe: Gelb. 93125 18,95

② Passende Blockierkeile, Maße: 13 x 8,5 x 9 cm. 2er Set. Gewicht: 0,3 kg. Farbe: Gelb. 93126 5,95

4
STK.



Kunststoff-Stützplatten Set

4er-Set für Kurbelstützen, kann hervorragend mit Caravan-Pads 911951 kombiniert werden. Robuster Kunststoff mit Metallstift. Gewicht: 1,1 kg.

91195 13,99

2
STK.



Radbremскеile

Radbremскеil-Set inkl. Wandhalter, schwarz, leicht, aus stabilem Kunststoff, 2 Keile im Set, Länge: 22 cm; Höhe: 9,5 cm; Breite 9 cm. Gewicht: 0,5 kg. 925521 5,95

4
STK.



Caravan Pads 4er Set

Stapelbar. Basis für Stützfüße, perfekter Höhenausgleich 40–150 mm. Ideal für unebenes Gelände. Passt hervorragend zu Stützfüßen 91195. Gewicht: 0,6 kg.

911951 7,95

2
STK.



Reifenschutz, 2er Set


verringert das Verformen der Räder bei langen Standzeiten. Geeignet für Räder von 10" bis 20". Maße: 44x20x4 cm, Gewicht: 0,9 kg.

91528 17,50



Stützböcke für Reisemobile und Caravans

- ① **Stützbockset 8-teilig aus Kunststoff, Schwarz**
 Set bestehend aus 4 Stützböcken und 4 Unterlegplatten (Kunststoff).
 Höhe 30-42 cm, Tragkraft: 750 kg pro Bock. Mit Metallspindel. Stapelbar.
 Gewicht: 0,5 kg. **912064 39,90**
- ② **Stützbockset 2-teilig aus Aluminium**
 Sicherer Stand Ihres Wohnwagens, Wohnmobils oder Anhängers.
 Höhe: 28-43 cm, Tragkraft: 1000 kg pro Bock. Mit Metallspindel.
 Stapelbar. Gewicht: 0,8 kg. **912060 24,90**
- ② **Stützbockset 4-teilig aus Aluminium**
 Sicherer Stand Ihres Wohnwagens, Wohnmobils oder Anhängers.
 Höhe: 28,5-42 cm, Tragkraft: 1000 kg pro Bock. Mit Metallspindel.
 Stapelbar. BxH ca. 16x23 cm. Gewicht 3,2kg. **912061 49,99**



Verzinkte Universal Kurbelstütze

- Tragfähigkeit statisch 600 kg pro Stütze
- Ausdrehlänge: 497 mm, Gewicht: 3,5 kg. **912323 47,90**



Radkralle Stahl – Diebstahlschutz für Autos und Anhänger

- Stahl-Radkralle für Räder bis 26,5 cm Breite. Lieferumfang inkl. 2 Schlüssel. Maße: ca. 23x50 cm, Gewicht: ca. 2,3 kg. **913401 37,95**



Reifenschutzhülle

- 3-lagiges isolierendes Material
 - Komplette Abdeckung
 - 2 Ösen zur Befestigung
- Farbe: Silber. Gewicht: 0,4 kg. **90494 11,99**



① Aluminium-Stützlastwaage

Material: Aluminium, Standfuß aus Kunststoff.
 Wiegebereich 50 bis 100 kg.

912250 15,90

② Digitale Stützlastwaage

Digitale, leicht lesbare Anzeige. Kontinuierliche Messwerterfassung während des Ladens. Bleibt auch nach langem Gebrauch präzise.
 Messbereich bis 150 kg.

912258 29,99

Stützlastwaage

für alle Anhänger mit Kugelkopfkupplung. Wiegebereich 50 bis 100 kg. **91225 11,50**



① Wasserwaage

Mit Magnetstreifen und 3 Libellen, Material: PP+TPR.

912000 4,40

② Caravan Waage

mit 2 Libellen, magnetisch.

912271 3,99

③ Doppelwasserwaage mit 2 Libellen, magnetisch. Maße: 100x20x45 mm.

912181 5,60

④ Kreiswasserwaage

1 Libelle rund Ø30 mm.

91217 6,90

⑤ Wasserwaage Niveau

Farblich sortiert in orange und schwarz
 Maße: 100x35x12 mm.

912185 8,50

TRITTSTUFEN



Trittstufe aus Kunststoff

mit Reisemobil- und Caravan-Zulassung.

- ① Größe: Medium, 50x34,5x23 cm **912389** 9,90
- ② Größe: Groß, 58x39,5x24,5 cm **912380** 13,90



Klappbare Trittstufe

Vielseitig verwendbar und extrem belastbar. Mit großer Trittfäche (37x31 cm) und rutschfester Oberfläche. Höhe: 24 cm. Zusammengeklappt ist sie nur 5 cm hoch und dadurch einfach zu verstauen. Belastbar bis 130 kg. Packmaß 38x37x5 cm. Polypropylen. Gewicht ca. 2,1 kg.

91185 17,90



Kunststoff Trittstufe Practic

Stabiler Kunststoff. Maße: 410x260x220 mm.

TÜV-geprüft. Farbe: Grau. **91218** 10,60



Trittstufe aus Stahl

Belastbar bis 130 kg. Abmessung geöffnet: 62x40x23 cm. Abmessung geschlossen: 48x30x8 cm. Gewicht: ca. 3,2 kg.

91184 32,90



Trittstufe aus Aluminium

Belastbar bis 150 kg. Abmessung geöffnet: 60x48x22 cm. Abmessung geschlossen: 48x37x7,5 cm. Gewicht: ca. 3,1 kg.

91190 69,90



Trittstufe aus Kunststoff

Klappbar. Belastbar bis 150 kg. Größe: 42x28x26 cm.

91194 19,99



Kunststoff Trittstufe Primus

Aus Kunststoff. Maße: 470x350x250 mm. TÜV-geprüft. Gewicht: 2,4 kg. Farbe: Grau. **912189** 26,70

Ein- und Doppel-Trittstufe

- Sehr stabile Ausführung aus Stahl
- Trittsicher durch Gummiauflagen
- Ideal für Reisemobile und Caravans

- ① Carbest Doppeltrittstufe Maße: B 380xH 381xT 634 mm. Gewicht: ca. 4,3 kg
Farbe Schwarz **912050** 39,90
Farbe Silber **91203** 42,90
- ② Carbest Trittstufe Maße: B 380xH 250xT 390 mm. Gewicht: ca. 2,3 kg
Farbe Schwarz **912051** 29,90
Farbe Silber **912031** 27,95
- ③ Carbest Doppeltrittstufe mit Handlauf Maße: B 640xH 375xT 430 mm. **912026** 37,90
- ④ Carbest Trittstufe mit Handlauf Maße: B 360xH 255xT 440 mm. **912025** 29,90
- ⑤ Auflagen für Trittstufen Maße: B 350xT 230 mm. Gewicht: ca. 0,16 kg **912033** 3,49
- ⑥ Einsinkschutz 4 St., verhindert Einsinken auf weichem Untergrund **912039** 9,99



CARAVAN-ZUBEHÖR



**NEW
2022**

Caravan Spiegel mit Toter-Winkel Spiegel

• Rechteckig mit variablem Greifarm
Spiegelglas: L 23xH 15 cm, Ausladung: 40 cm, Gewicht: ca. 450 g
473004 31,90



Caravan Spiegel mit Toter-Winkel Spiegel

• Oval mit sehr stabiler Halterung
Spiegelglas: L 18xH 12,5 cm, Ausladung: 25-45 cm, Gewicht: ca. 250 g
47346 36,90



Caravan Ansteck-Spiegel

• Variabler Greifarm
Spiegelglas: L: 15 x H: 11 cm, Ausladung: 35,7 cm, Gewicht: 284 g
473002 19,90



Weitwinkel-Linse für bessere Rücksicht

- Vergrößert das Sichtfeld
- Personen und Hindernisse hinter dem Fahrzeug besser erkennbar
- Auffahrtsrisiko beim Rückwärtsfahren sinkt
- Leicht anzubringen



Glatte Seite der Linse anfeuchten, auf das gesäuberte Rückfenster andrücken. Hält sehr gut, lässt sich leicht wieder entfernen.


Fahrzeuglänge bis 3 m	15 x 20 cm	47105	9,70
Fahrzeuglänge bis 5 m	20 x 25 cm	47106	9,90
Fahrzeuglänge ab 5 m	27 x 35 cm	47107	17,50



Runder Weitwinkelspiegel

- Verbessert die Sicht im toten Winkel
 - Zum Aufkleben auf den Rückspiegel
- Rückseite selbstklebend, wird einfach auf den Rückspiegel aufgeklebt. Ø 75 mm

47102 4,99



Für Caravan und Anhänger

Deichsel Laufrad Ø 48 mm

Teleskopierbar. Stabile Ausführung mit Stahlfelge. Belastbar bis 200 kg.


- | | | |
|---------------------------------|--------|-------|
| ① Mit Vollgummirad 200 x 50 mm | 927741 | 25,95 |
| ② Mit Luftbereifung 260 x 85 mm | 92774 | 33,95 |



Abreißseil

Für Caravans und gebremste Anhänger, zwingend vorgeschrieben.

91367 4,40



Klemmschellen für das Stützrad

- | | | |
|---------|-------|------|
| ① 35 mm | 92777 | 7,80 |
| ② 48 mm | 92778 | 7,90 |



Schutzhülle inklusive Schutztasche

für die Deichsel, aus wetterfestem PVC, Maße: 86x60 cm. Mit stabilen Befestigungsbändern. Passend für alle gängigen Deichseln

90495 8,99

PRAKTISCHES ZUBEHÖR



150 kg

EN 131-6
zuge-
lassen


Escali – Multifunktionsleiter mit max. 3,20 m Länge

- 11-stufig, ausgefahrene Höhe max. 3,2 m!
- Ideal zum Beladen des Dachkoffers oder zum Reinigen des Caravans und Reisemobils
- Kompakt zusammenfaltbar, passt bequem in den Kofferraum oder in die Heckgarage
- Belastbar bis max. 150 kg, Gewicht ca. 9,1 kg
- Arbeitshöhe ca. 4,2 m
- Zugelassen nach EN 131-6

Sicherheitshinweis: Die Escali Multifunktions-Leiter muss laut TÜV-Verordnung 70 cm über Anschlagkante überstehen!

Packmaß: H ca. 77 cm, B ca 44/46 cm

440130 169,-



Kompakte Alu-Faltleiter mit max. 2,10 m Länge

- Material: Leichtes Aluminium
- Belastbar bis max. 150 kg

Aluminium-Faltleiter

Mit 6 Stufen. Maße geöffnet: 210x45x6 cm, Maße geschlossen: 210x6x6 cm, Gewicht ca. 3,8 kg

44005 99,90



Reserviert-Schild zum Aufstellen. Für Wohnmobile und Caravans. Abmessungen: 61,5x30 cm

47085 24,60



12V Druckluft Kompressor

Premium Metall-Kompressor für Autoreifen, Schwimmhilfen und Schlauchboote. Auch für Wohnmobilreifen geeignet. 12V Kompressor, 360 W, Druck 10 bar/150PSI, 72 Liter Fördervolumen pro Min. Integrierter Thermo-Schutzschalter und robustes Gehäuse aus Metall. Mit Transporttasche und Ventilaufsätzen. Mit Batterieklemmen zum direkten Anschluss an die Batterie.

474081 100,-



① Safety – Transportable Sicherheitskassette

Durch die mitgelieferte, fest verschraubbare Halterung ist Safety jederzeit schnell einzuschieben bzw. zu entnehmen. Die Kassette wird mittels Schlosszunge mit dem Halter fest verbunden.

Maße: Halter ca. B16 x T22 x H7 cm, Kassette ca. B15 x T21,5 x H6 cm. Gewicht: 1,7 kg. Lieferumfang: Safebox, Halter, 2 Schlüssel, 6 Schrauben.

47132 24,95

② Rex – Vielseitiger Möbelsafe

Zum Einbau in Schrank oder Bücherwand, im Wohnwagen, Reisemobil, Yacht oder Büro. Gewicht: 6,8 kg. Außenmaße: ca. B31 x T20 x H20 cm. Lieferumfang: Safe, 2 Schlüssel, Befestigungsmaterial.

47136 49,95



Zeltbalg Spanngummi mit Schnellspanner

Dank diesem praktischen Gummiband faltet sich Ihr Zeltbalg des Schlafdaches optimal zusammen. Es wird einfach um den Zeltbalg gelegt und mit dem Schnellspanner fixiert. Individuell kürzbar.

442201 7,-

PRAKTISCHES HAUSHALTS-ZUBEHÖR



12V-Staubsauger/Cyclonsystem

Kein Staubbeutel nötig. 12V/150 Watt. Inkl. Netzteil, Teleskoprohr und 4 Aufsätzen: 360° Rundbürste, Polsterdüse, Fugendüse und Teppichbürste. GS- und CE-geprüft. Gewicht ca. 1,7 kg.

804272 39,95



Akku-Staubsauger mit Cyclonsystem

- Nutzungsdauer bei vollem Akku: 20 bis 25 min.
- Großzügiges Zubehör
- Auch für den Hausgebrauch

Kabellose Nutzung möglich, Akkuleistung 80W. Nutzungsdauer ca. 20-25 Minuten. Kein Staubbeutel nötig. Inkl. Ladegerät mit 12V und 230V Adapter, Teleskoprohr und 4 Aufsätzen: 360° Rundbürste, Polsterdüse, Fugendüse und Teppichbürste. GS- und CE-geprüft. Gewicht ca. 1,8 kg. Packmaß 44,5 x 15 x 15 cm.

804273 59,99



2 in 1 –

Akku-Staubsauger Power Deluxe

- Schlankes handliches Design, kleines Packmaß
- Starke Saugkraft (200W)
- Beutelloser Edelstahlfilter (Kapazität 200 ml)
- Verwendbar als Stab- oder Handsauger
- Perfekt für zuhause und unterwegs

2 Saugstufen einstellbar (Laufzeit ECO max. 30 min, MAX max. 15 min), Ladezeit: 4-5 Std.

Lieferumfang: Akku-Sauger, 12 V Adapter, 230V-Ladestation, Stab 60 cm, Polster-, Boden-, Fugendüse, ausklappbare Staubbürste. Maße: L 45,5 x B 6,5 x H 10,5 cm, Gewicht: Sauger ca. 0,8 kg, inkl. Zubehör: ca. 1,6 kg.

804274 95,95



12-Volt-Haartrockner

2-Stufen-Schalter. Durch abklappbaren Griff kompakt verstaubar, Maße zusammengeklappt: ca. L15 x H10 x T7 cm, aufgeklappt: ca. L11 x H10 x T6 cm. Kabel 130 cm, Gewicht 145 g.

804190 15,95



Reise-Haartrockner 230V / 700W

- Mit abklappbarem Griff, kompakt zu verstauen
- Mit Öse zum Aufhängen
- Inklusive Schlitzaufsatz

230V - Fön mit 700W Leistung, die in 2 Stufen geregelt werden kann. Maße: L16 x B7 x H16 cm, Packmaß: 19 x 11 x 7 cm. Gewicht 0,35 kg

804199 12,95

230V

Camping Waschmaschine Fay 230V/140W

- Ersetzt die Handwäsche
- 1,8 kg Fassungsvermögen
- Kompakt und leicht zu verstauen

Mit dem Zeitregler wird die Waschlaufzeit je nach Material und Verschmutzung gewählt. Füllschlauch im Lieferumfang enthalten. Durch transparentes Gehäuse kann der Waschvorgang kontrolliert werden. Deckelfedersystem erleichtert das Befüllen und Entleeren der Maschine. Trommel und Gehäuse aus Polypropylen. Praktischer Tragegriff an der Rückseite. Gewicht ca. 5 kg.

91913 89,99

230V

Faltbare Waschmaschine 230V

- Für hygienisch reine Wäsche unterwegs
- 2 kg Fassungsvermögen
- Faltbar für kleines Packmaß

230 Volt, Leistung 120 Watt. Maße ca. Ø38 x H44 (gefaltet 25) cm. Gewicht ca. 4,5 kg. 919062 99,99



HOCHWERTIGE

FAHRZEUG- TECHNIK

SEIT JAHREN VON PROFIS
GETESTET UND BEWÄHRT

GASKOCHFELDER UND SPÜLEN

① Kocher-Spülen-Kombination mit 2-teiliger Glasabdeckung

- 2-flammig mit Zündsicherung
- 30 mbar
- Brenner-Leistung: 1x 1,8 kW, 1x 1.0 kW, Gasverbrauch 204 g/h
- Hochwertiges, pflegeleichtes Edelstahl
- Eingelassene Bedienelemente
- CE zertifiziert

Bohrung für Wasserhahn: 39mm (Wasserhahn ist nicht im Lieferumfang enthalten).
 Außendurchmesser des Siphon-Schlauchanschlusses: ca. 20mm.
 Maße: B900 x T360 x H190 mm, Einbaumaß: B885 x T315 mm. Gewicht: 7 kg
 Lieferumfang: Kocher-Spülen-Kombination mit 2-teiliger Glasabdeckung, Siphon,
 Gummidichtungen und Montagezubehör. Lieferbar: Quartal Q3/2022

Spüle links	70176	369,-
Spüle rechts	70177	369,-



② Gaskocher – 2-flammig mit Glasabdeckung

- 2-flammig mit Zündsicherung
- 30 mbar
- Brenner-Leistung: 1x 1,8 kW, 1x 1.0 kW, Gasverbrauch 204 g/h
- Hochwertiges, pflegeleichtes Edelstahl
- Eingelassene Bedienelemente
- CE zertifiziert

Maße: B470 x T370 x H125 mm, Einbaumaß: B450 x T358 mm.
 Gewicht: 4 kg. Lieferumfang: Gaskocher mit Glasabdeckung,
 Gummidichtungen und Montagezubehör. Lieferbar: Quartal Q3/2022

	70142	279,90
--	-------	--------



③ Gaskocher – 3-flammig mit Glasabdeckung

- 3-flammig mit Zündsicherung
- 30 mbar
- Brenner-Leistung: 2x 1,8 kW, 1x 1.0 kW, Gasverbrauch 305 g/h
- Hochwertiges, pflegeleichtes Edelstahl
- Eingelassene Bedienelemente
- CE zertifiziert

Maße: B570 x T450 x H115 mm, Einbaumaß: B554 x T438 mm.
 Gewicht: 6 kg. Lieferumfang: Gaskocher mit Glasabdeckung,
 Gummidichtungen und Montagezubehör. Lieferbar: Quartal Q3/2022

	70143	349,-
--	-------	-------



① Edelstahl-Washbecken, Rund Ø 265 mm

- Hochglänzendes Edelstahl
- Pflegeleicht
- Schicke Optik

Außenmaße: Ø 265 mm, Einbaumaße: Ø 225 mm, Tiefe: 120 mm.
 Passender Ablauf: Typ E (Ø 50 mm)

	64031	38,90
--	-------	-------

② Edelstahl-Washbecken, Oval 340x270 mm

- Hochglänzendes Edelstahl
- Pflegeleicht
- Schicke Optik

Außenmaße: 340x270 mm, Einbaumaße: 280x210 mm, Tiefe: 120 mm.
 Passender Ablauf: Typ A (Ø 37 mm) Typ F (Ø 35 mm)

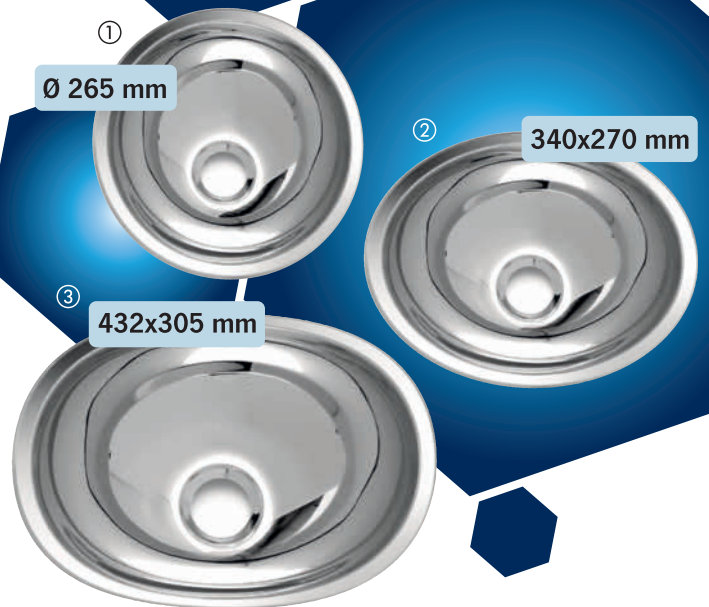
	64032	40,90
--	-------	-------

③ Edelstahl-Washbecken, Oval 432x305 mm

- Hochglänzendes Edelstahl
- Pflegeleicht
- Schicke Optik

Außenmaße: 432x305 mm, Einbaumaße: 375x245 mm, Tiefe: 130 mm.
 Passender Ablauf: Typ A (Ø 37 mm) Typ F (Ø 35 mm)

	64033	49,90
--	-------	-------



DRUCKWASSERPUMPEN & TAUCHPUMPEN



① 2-Kammer-Druckwasserpumpe – 3,8 l/min, 2,8 bar

Selbstansaugend. Anschluss über 3/8" (10 mm) Schlauchbolzen inkl. Filter und Schlauchadapter. Maße ca.: L 62 x B 154 x H 98 mm, 12 V, 3,5 A (max. 7,5 A). **620550 49,90**



② 3-Kammer-Druckwasserpumpe – 7 l/min, 1,4 bar

Selbstansaugend. Anschluss über 1/2" Außengewinde inkl. Filter und Schlauchadapter. Maße ca.: L 203 x B 130 x H 123 mm, 12 V, 3,0 A (max. 6,0 A). **62055 89,90**



③ 3-Kammer-Druckwasserpumpe – 10 l/min, 2,8 bar

Selbstansaugend. Anschluss über 1/2" Außengewinde inkl. Filter und Schlauchadapter. Maße ca.: L 203 x B 130 x H 123 mm, 12 V, 3,5 A (max. 7,5 A). **62056 94,90**



④ 4-Kammer-Druckwasserpumpe – 11,3 l/min, 3,8 bar

Selbstansaugend. Anschluss über 1/2" Außengewinde inkl. Filter und Schlauchadapter. Maße ca.: L 203 x B 130 x H 111 mm, 12 V, 3,5 A (max. 7,5 A). **620560 109,-**

⑤ 5-Kammer-Druckwasserpumpe – 18,9 l/min, 4,2 bar

Selbstansaugend. Anschluss über 1/2" Außengewinde inkl. Filter und Schlauchadapter. Maße ca.: L 203 x B 130 x H 111 mm, 12 V, 3,5 A (max. 7,5 A). **620561 149,-**

Tauchpumpen 10 l / 15 l / 20 l

- Rohrstützenanschluss für Schläuche mit Ø 10-12 mm
- Anschluss mit Schlauchschelle an jeden Schlauch mit passendem Durchmesser möglich
- Für kurzen Trockenlauf geeignet
- Geringer Durchmesser – Für kleine Kanisteröffnungen passend

Nicht trinkwasserkonform

Nr.	Bezeichnung	l/m	bar	Watt	Ø Pumpe	Art-Nr	Preis
⑥	Tauchpumpe 10 l	10	1,5	40	38 mm	62130	13,70
⑦	Tauchpumpe 15 l	15	1,5	50	49 mm	62131	14,95
⑧	Tauchpumpe 20 l	20	1,8	80	52 mm	62132	24,90



⑨ Tauchpumpe 16 l

- Vollständig eintauchbar
- Geräuschloser und vibrationsloser Betrieb
- Dauergeschmiert

12 V, 0,6 bar, 5,0 A, Betriebszeit für 30 min, Förderhöhe bis zu 6 m, Trockendichtung mit Permanent-schmierung, Schlauchanschluss: Ø 12 mm / 1/2", Gewicht: 0,24 kg, Maße: H106 x B48 mm.

620001 11,95

CASSETTENTOILETTEN-SET

- 12V
- 17,2 L TANK-VOLUMEN
- 90° DREH-WINKEL
- max. 125 kg
- SOFT CLOSE DECKEL
- MOBILER TANK

- Bedienfeld mit elektrischer Spülung (12V)
- Soft Close Toilettendeckel mit Magnetverschluss
- Füllstandsanzeige mit Status-LED
- Fäkaltank mit Rollen und Transportgriff
- Lieferung inklusive Servicetür

Technische Angaben Toilette:

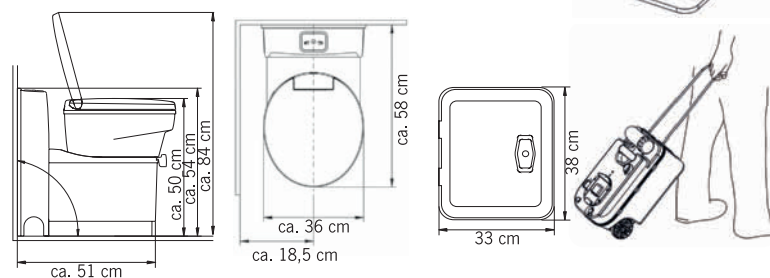
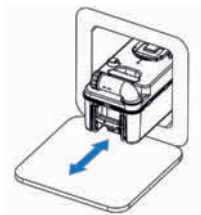
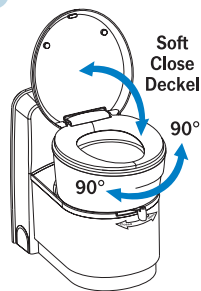
Material: PP, Toilettensitz und Deckel aus antibakteriellem Material. Maße Toilette: L577 x B370 x H538 mm, Sitzhöhe: 46,5 cm, Gewicht: 8,3 kg

Technische Angaben Servicetür:

Maße Service Tür: H331 x B379 x T69 mm
 Ausschnitt / Innenmaß: H295 x 347 x T69 mm
 Öffnungswinkel: 175°, Gewicht: 1,6 kg

671000

529,-



ROLLTÜR-KOMPLETTSET

- Zum Bau einer nach oben öffnenden Rolladentür
- Für maximale Türgröße von 100 cm Höhe und 60 cm Breite
- Ermöglicht das Öffnen auch bei beengten Platzverhältnissen
- Komplett mit zuschneidbarem Rollladen, Schienen und Blende

Die Führungsschienen, die Rollladenmatte und die Einfahrblende können auf das gewünschte Türmaß und die Schranktiefe zugeschnitten werden. Material: Kunststoff.

Rolladen-Türset bestehend aus:

- 1 x Rollladenmatte mit Griffleiste, H 100 x B 60 cm
- 4 x Führungsschienen zum Aufschrauben, L 100 cm
- 4 x Führungsbögen 90° zum Aufschrauben
- 1 x Einfahrblende, L 100 cm

Farbe Schwarz matt	53047	89,90
Farbe Silber	53044	84,50
Farbe Beige, strukturiert	53045	89,90

ROLLTÜR FÜR BAD- UND WC-RÄUME

Silberfarbige Rolladentür aus Kunststoff mit Griffleiste an beiden Enden.

Höhe max. 198 cm, Breite max. 100 cm, jeweils kürzbar. Lamellenbreite ca. 32 mm. Lieferumfang:

Lamellentür, Bodengleiter, je 2 x 90° Führungsschienen (100/20 cm) für oben und unten, 2 m Magnetband, Montageanleitung


Rolltür H198 x B100 cm,	
53046	282,-



FAHRZEUGISOLATION & FAHRZEUGVEREDELUNG

X-Trem® Stretch Carpet Filz

- 4 Wege / superdehnbar (4-Way-Superstretch)
- Durch die besondere Dehnungsfähigkeit sind auch Rundungen wie Radkästen kein Problem
- Für alle Flächen geeignet (Holz, Kunststoff, Metall und auch auf Isolierungen)
- Stärke ca. 4,6 mm
- Gewicht ca. 390 g/qm
- In 5 verschiedenen Farben
- Material: 100% Polyester



Farbe	Zuschnitt B 2 x L 2 m (4 m ²)		Zuschnitt B 2 x L 5 m (10 m ²)		Rolle B 2 x L 30 m (60 m ²)				
Beige	500891	75,60	GP* 18,90/qm	500890	139,-	GP* 13,90/qm	50089	559,-	GP* 9,31/qm
Silbergrau	500831	75,60	GP* 18,90/qm	500830	139,-	GP* 13,90/qm	50083	559,-	GP* 9,31/qm
Dunkelgrau	500841	75,60	GP* 18,90/qm	500840	139,-	GP* 13,90/qm	50084	559,-	GP* 9,31/qm
Schiefer	500851	75,60	GP* 18,90/qm	500850	139,-	GP* 13,90/qm	50085	559,-	GP* 9,31/qm
Anthrazit	500881	75,60	GP* 18,90/qm	500880	139,-	GP* 13,90/qm	50088	559,-	GP* 9,31/qm

Gesteppte Innenverkleidung für VW T5/T6 Busse ohne Fenster

- Wohnliches Ambiente in VW T6 ohne Fenster
- Schicke Kunstlederoptik mit Steppung
- Inklusive Befestigungsmaterial

Leicht zu befestigen mit Dübeln in den vorhandenen Löchern bei VW T5/T6 (ohne Verglasung) oder mit Klett. Befestigungsmaterial im Lieferumfang. Das Material ist farblich auf die VW-Innenfarben abgestimmt.

- | | | |
|--|-------|--------|
| ① 1x Panele für Schiebetür | 32000 | 165,50 |
| ② 1x Panele für Seite gegenüber Schiebetür | 32001 | 170,- |
| ③ 1x Panele für hinteres rechtes Seitenfenster | 32002 | 165,- |
| ④ 1x Panele für hinteres linkes Seitenfenster | 32003 | 165,50 |

PASSEND DAZU:

Kunstleder, genarbt, für sonstige Innenverkleidung (z.B. Holme)		
Hellgrau, kaschiert mit 3 mm Schaum	510211	43,95
Hellgrau, unkaschiert	510211-1	30,95



X-Trem® Noise-Regulator Selbstklebende Geräusch- & Schallisolation

- Hervorragende Geräuschdämmung und Schallisolation
- Selbstklebend, mit starker Oberflächenhaftung
- Alu-Butyl, 2 mm stark, alubeschichtet, geruchsneutral
- Ohne Bitumen, nicht mit Erdöl oder Asphalt versetzt
- Wärmereflektierend

Temperaturbeständig von -30°C bis +80°C
Klebeschicht mit Schutzfolie abgedeckt.

100 x 50 cm	GP 25,80/1 qm	50098	13,90
500 x 40 cm	GP 16,50/1 qm	50099	39,90

Bitte zum Schutz vor der scharfkantigen Folie beim Verarbeiten Handschuhe tragen.



SCHÜTZEN SIE IHR FAHRZEUG VOR BESCHÄDIGUNG

Ladekantenschutz

Für Citroen Jumpy ab 2017, Citroen Spacetourer 2017, Toyota Verso III ab 2017, Toyota Proace III ab 2017, Opel Zafira Life ab 2019, Opel Vivaro ab 2019, Peugeot Expert ab 2017, Peugeot Traveller ab 2017

Edelstahl gebürstet, kurzer Radstand ①	45830	75,90
Edelstahl schwarz gebürstet, kurzer Radstand	45831	89,90
Edelstahl gebürstet, langer Radstand	45832	75,90

Für MB Vito W447 2014

Edelstahl gebürstet	45833	52,90
Edelstahl schwarz gebürstet	45834	64,90

Für MB Sprinter 2006-2018, VW Crafter 2006-2017 Van

Edelstahl gebürstet	45835	52,90
Edelstahl schwarz	45836	82,90

Für MB Sprinter ab 2018

Edelstahl gebürstet ②	45837	59,90
Edelstahl schwarz	45838	75,90

Für Fiat Talento ab 2016, Opel Vivaro III 2014- 2019, Renault Trafic III ab 2014

Edelstahl gebürstet	45839	56,90
Edelstahl schwarz	45840	67,90

Für VW T6 Transporter, Caravelle & Multivan ab 2015


Edelstahl gebürstet (Single Door) ③	45841	56,90
Edelstahl schwarz gebürstet (Single Door) ④	45842	67,90

Für VW T5 Transporter, Caravelle & Multivan 2003-2015 Van, VW T6 Transporter ab 2015 Van

Edelstahl gebürstet	45843	
49,90 Edelstahl schwarz ⑤	45844	
59,90 Edelstahl & Karbon Folie ⑥	45845	41,90

Für VW Crafter ab 2017 Van

Edelstahl gebürstet	45846	79,90
---------------------	-------	-------



Spiegelprotektoren-Set (links u. rechts)

Für Fiat Ducato / Citroën Jumper / Peugeot Boxer ab Bj. 2006 (X250 und X290)
• Material Kunststoff, hochglänzend lackiert

Schützt den Spiegel vor Beschädigungen oder verdeckt vorhandene Beschädigungen. Lange Version für Teilintegrierte und Alkoven, kurze Version für Campingbusse. Verfügbar in Weiß, Chrom und Schwarz.

① Weiß:	Kurze Version	45815	69,95
	Lange Version	45816	69,95
② Chrom:	Kurze Version	45811	79,95
	Lange Version	45812	79,95
③ Schwarz:	Kurze Version	45813	69,95
	Lange Version	45814	69,95



Spiegelkappen

① Für Citroen Jumpy ab 2017, Citroen Spacetourer 2017, Citroen Berlingo III Panel Van ab 2019, Citroen Berlingo III Passenger Van ab 2019, Opel Vivaro ab 2019, Peugeot Expert ab 2017, Peugeot Traveller ab 2017, Toyota Proace III ab 2017

ABS Chrome	45850	59,90
-------------------	--------------	--------------

② Für VW T5 Transporter FL, Caravelle FL & Multivan FL 2010-2015 Van, VW T6 Transporter, Caravelle & Multivan ab 2015 Van, Amorok ab 2010 PK

ABS Black Chrome	45851	59,90
-------------------------	--------------	--------------


FAHRERHAUS- UND WOHNKOMFORT



Einstiegsleisten für VW T5/T6 ab Bj. 2014

- Schutzleisten aus schwarzem ABS
- Schützen die Schweller und den Lack im stark beanspruchten Einstiegsbereich des Fahrzeugs wirkungsvoll vor Kratzern

2er Set Einstiegsleisten 45860 45,90



Einstiegsleisten für Fiat Ducato ab Bj. 2014 auch für Fiat Ducato 8 ab Bj. 09/21

- Schutzleisten aus schwarzem ABS
- Schützen die Schweller und den Lack im stark beanspruchten Einstiegsbereich des Fahrzeugs wirkungsvoll vor Kratzern

2er Set Einstiegsleisten 45861 39,90



Einstiegsplatten Sets

Hochwertige Einstiegsplatten in anthrazit. Passend für:

Set VW T5 / T6 3er Set	516010	52,90
Set VW Crafter, ab 2018 2er Set	516011	34,99
Set Citroen Spacetourer ab 2016 4er Set	516012	65,50
Set Mercedes Vito, ab 2014 3er Set	516013	59,-
Set Mercedes Sprinter, ab 2018 2er Set	516014	44,50
Set Ford Transit Custom, ab 2016 2er Set	516015	44,50
Set Fiat Ducato, ab 2006 2er Set	516016	44,50



Fahrerhausteppich für VW T6 Multivan

- 1-teiliger Teppich für Fahrerhaus
- Mit Einfaßband
- Luxus Ausführung (Tuftvelour 920g/m²)

Farbe Schwarz 515821 229,-



Wohnwagen-Fahrradschutzhaube

- Für die Wohnwagendeichsel
- Für 2-3 Fahrräder
- Material: Polyester
- Wasserdichte Naht
- Innenband zum Fixieren

Für 2-3 Fahrräder 440756 29,95



Reisemobil-Fahrradschutzhaube mit Tasche

- Material: Polyester
- Wasserfest
- Inkl. Tasche für Warntafel
- Innenband zum Fixieren

Für 2 – 3 Räder, Schwarz 440754 29,95
Für 4 Räder, Schwarz 440755 34,95


FAHRERHAUS- UND WOHNKOMFORT



Schonbezug für Fiat Ducato

- Premium-Qualität in Kunstleder, Farbe Anthrazit
- Für Fahrer- und Beifahrersitz

Schonbezug für Fiat Ducato ab Bj. 2007, mit Kopfstützenkappe aus Schaumstoff	943562	99,95
Schonbezug für Fiat Ducato ab Bj. 2014	943563	99,95
Schonbezug Armlehne ab Bj. 2007, 1 Paar	943564	29,95



Integral Schonbezug für Fiat Ducato

- Hochwertige, sehr elegante Ausführung
- Bezug Kunstleder und Mikrofaser
- Für Fahrer- und Beifahrersitz
- Reißverschluss am Rückenpolster
- Mit Kopfstützenkappe aus Schaumstoff



Kopfstützenkappe aus Schaumstoff

Sitzbezug „easyfit“ Fiat Ducato ab Bj. 2007

Mikrofaser Grau, pro Stück	94355	91,50
① Kunstleder Beige/ Mikrofaser Grau pro Paar	943560	215,-

Für Fiat Ducato ab Bj 2014, inkl.4x Armlehnenmacher

② Kunstleder Schwarz/Mikrofaser Grau + Schoner für Lehnen pro Paar	943561	207,-
--	---------------	--------------

Utensilo mit 3 Taschen

- Befestigung der Haltematte mit Metallösen an der Beifahrersitz-Rückseite
- Taschen sind fest mit Haltematte verbunden und über Klettverschluss zu öffnen

Besteht aus: 1 x Tasche (Maße: 36x20x5 cm) und 2 x Taschen (Maße: 45x25x6 cm)

919165 **189,-**

Schonbezug für Armlehne

Kunstleder Beige		
links	592352	35,50
rechts	592353	35,50



Universal Tablet/Handyhalter

Für Gerätebreiten von ca. 10 - 17,7 cm, 360° drehbar, für Kopfstütze, Fahrrad, etc.

462381 **29,95**



Getestet im
10.000 km Dauertest

Universal Navi- und Handyhalter

Mit Saugnapfbefestigung, um 360° drehbar, Halteklammern öffnen bis zu 105 mm weit. Material: ABS+PU, schwarz, Maße: 12x10x7,5 cm. (Lieferung ohne Smartphone).

46238 **7,99**



12/24 V Zwillingskupplung

12/24V, für Zigarettenanzünderdose, 2 gr. Kupplungen und Abdeckkappen, Kabellänge 2x1,4 m, max. 5A, mit Sicherung und Betriebsanzeige.

81320 **4,25**



Universalverteiler

Zur Aufnahme im Cupholder. 2x USB-Port, 5V, 500 mA, 2x Universalsteckdose, 20 cm Spiralkabel, max. 5A, mit Sicherung. 4-fach LED-Betriebsanzeige

81315 **6,95**



12 V Mehrfachverteiler

Jeweils mit 2 USB-Anschlüssen. 5V, Max. 5A, 2,1A. 20 cm Spiralkabel, ausziehbar bis ca. 1 m. Mit Sicherung und roter LED-Betriebsanzeige.

2-fach Verteiler	81323	8,50
3-fach Verteiler	81317	8,50

CARBEST

INNOVATIONS FOR MOBILE LIFE

95481



4 043729 165335

REIMO REISEMOBIL-CENTER GMBH
BOSCHRING 10 · 63329 EGELSBACH · GERMANY · www.reimo.com

CARBEST IST EINE EINGETRAGENE MARKE DER FIRMA REIMO REISEMOBIL-CENTER GMBH.
Copyright: Reimo Reisemobil-Center GmbH. Lieferung freibleibend. Alle Produkte ohne Dekoration. Druckfehler, Irrtümer und technische Änderungen/Weiterentwicklungen vorbehalten. Alle Angaben ohne Gewähr. Die zulässige Toleranz bei technischen Angaben beträgt +/- 5%. Abb. zeigen teilweise Extras und Dekorationen, die nicht im Lieferumfang enthalten sind. Alle Rechte vorbehalten. Nachdruck sowie Nutzung in elektronischen Medien, auch auszugsweise, nur mit ausdrücklicher Genehmigung der Fa. Reimo Reisemobil-Center GmbH, Egelsbach. **Stand August 2022.**