

 **REIMO**
VAN-CONCEPT



Nutzfahrzeuge



AVANTGARDE

VW T6 – Für alle die das Außergewöhnliche lieben

TRIO AVANTGARDE

Der außergewöhnliche Van

- Auf Basis des Volkswagen Transporters T6, kurzer Radstand
- Möbelzeile in eleganter, stylischer Formensprache mit Hochglanz-Oberflächen in kräftigen Farben oder mit Matt-Struktur
- Neues, ultraleichtes Möbelbaumaterial aus hochstabilen Aluminium-Sandwich-Platten
- 2 Schlafplätze auf der ebenen Liegefläche der Sitzbank (200 x120 cm), 2 weitere Schlafplätze im optionalen Aufstelldach
- 3 Sitzplätze mit 3-Punktgurten serienmäßig auf der verschieb- und herausnehmbaren Komfort Schlaf-/Sitzbank
- Exklusive Hochglanz-Möbelzeile mit Küchenteil, Kleiderschrank und Staufächern
- Großer 39 Liter Kompressor-Kühlschrank
- LED-Lichtkonzept mit direkter und indirekter Beleuchtung





Stylische Extravaganz

Der Avantgarde bietet mit seiner stylischen Formensprache und der leichten Möbelbauweise aus hochstabilen Aluminium-Sandwich-Platten eine neue Art der Inneneinrichtung. Gefällige Rundungen in Hochglanz Optik mit kräftigen Farben oder der Matt-Struktur-Oberfläche machen diese Einrichtung zum Hingucker.

Ob als Urlaubsfahrzeug, Transporter oder Alltagsfahrzeug, der Trio Avantgarde mit seinen 5 Sitzen und 2-4 Schlafplätzen (mit optionalem Schließdach) bietet für jede Gelegenheit die passende Funktion.

Die reichlich vorhandenen Staufächer und Stauräume bieten genug Platz für das komplette Urlaubsequipment.



Innovativer Möbelbau



Das neue, ultraleichte Möbelbaumaterial aus einer hochstabilen Aluminium-Sandwich-Platten bietet mit seiner Hochglanzoberfläche in kräftigen Farben oder in Matt-Struktur einen außergewöhnlichen Hingucker.

Hoher Schlafkomfort



Große Schlaffläche bei umgeklappter Sitzbank, 200 x 120 cm. Hoher Liegekomfort, da man auf der üppig gepolsterten Rückseite der Bank schläft. Keine Nähte oder Gurte beeinträchtigen die hohe Schlafqualität.

Küchenzeile



Die Küche ist ausgestattet mit einer hochwertigen 2-Flammkocher-Spüle-Kombination in Edelstahl, Wasserhahn, Glasabdeckung, einem 39-l-Kompressorkühlschrank und einer Wasseranlage mit 49-l-Frischwassertank und Tauchpumpe.

Gemütliche Sitzgruppe



Die drehbaren Fahrerhaussitze bilden zusammen mit der Sitzbank eine Sitzgruppe um den Schwenktisch. Der Tisch wird platzsparend in der Schiebetür verstaut und kann auch außerhalb des Fahrzeugs verwendet werden.

Kleiderschrank



Für die Reisegarderobe bietet der integrierte Kleiderschrank ausreichend Platz.

Praktische Staufächer



Genug Platz für das Urlaubsequipment bieten die zahlreichen Staufächer

Gasgebläseheizung



Für wohlige Wärme an kühleren Tagen sorgt die Gasgebläseheizung VarioHeat eco.

Gaskasten



Im Heck befindet sich der Gaskasten mit Platz für 2x 5 kg Gasflaschen.

Großes Gepäckraumvolumen



Der Heckstauraum bietet 396 l Ladevolumen (ca. 115 x 86 x 40 cm). Unter der Sitzbank bringt man 90 l an Gepäck unter (ca. 43 x 75 x 28 cm). Im unteren Schrankbereich befindet sich ein 49-l-Rollen-Frischwassertank

Top-Bordelektronik



- 2. Batterie mit 100 Ah
- 230 V Anlage mit CEE-Steckdose (im Motorraum) und 20 A Ladegerät, FI-Schalter
- Doppel-USB Ladesteckdose, 230 V+12V Steckdosen
- 12-V-Anlage mit bedienerfreundlichem Steuerpanel in der Fahrerhaus-Dachkonsole
- Beleuchtung: 2 Leuchtstoffröhren, LED-Lichtleisten im Kleiderschrank & unter Dachhängeschrank, Gepäckraumleuchte
- Beleuchtete Eintrittsstufe in der Schiebetür



Auch mit Hochdach
möglich



Schlafdach Easy Fit mit integrierter Isolation und Gasdruckfedern. Schlaffläche ca. 200x120 cm. Matratzenstärke ca. 5 cm. Für höheren Schlafkomfort kann das Schlafdach optional mit einem Lattenrostbett (mit Tellerfedern) ausgestattet werden. 3 Fenster, die seitlichen Fenster sind mit Moskitoschutznetzen ausgestattet, die sich über einen Reißverschluss öffnen lassen. Eine bequeme Schlossverriegelung ist optional erhältlich.



Für noch mehr Komfort können Sie optional Ihr Schlafdach auch mit elektrischer Aufstellung oder einer Panorama Funktion (OpenSky) bestellen.

Basisausstattung und technische Daten

Lichtes Bettenmaß:	2000 x 1200 mm
Lichtes Bettenmaß Dachbett (Option):	2000 x 1200 mm
Sitzbanktyp:	Variotech® 3000 verschiebbar in 6 Positionen
Sitzplätze:	5 bis 7
Kühlgerät:	39 Ltr. Kompressor-Kühlschrank
Gasvorrat:	2x 5 kg
Frischwasser:	49 Ltr. Rolltank
Abwasser:	27 Ltr. Tank
Heckstauraum:	ca. 115 x 86 x 40 cm / 396 l
Stauraum unter Sitzbank:	ca. 43 x 75 x 28 cm / 90 l
Wäscheschrank:	500 x 250 x 210 mm (ca. 26 l)
Kleiderschrank kurzer Radstand:	820 x 580 x 200 mm
Dachhängeschrank:	ca. 90 x 36 x 8 cm / 26

(Angaben laut Hersteller)

Fahrzeuglänge (kR)	ca. 4904 mm
Fahrzeugbreite	ca. 1904 mm
Fahrzeughöhe ohne Dach (kR)	ca. 1990 mm
Fahrzeughöhe mit Dach (kR)	ca. 2000 mm

Zuladungsbeispiel:

Basisfahrzeug Volkswagen T6 Kombi

Motor: 2,0 L Diesel

Zulässige Gesamtmasse: 3080 kg

Zuladung: ca. 640 kg

REIMO Zusatzausstattung (Option)


- Ladebooster zum optimierten Laden der 2. Batterie während der Fahrt
- Aufwertung der Bordbatterie auf Lithium-Eisenphosphat-Batterie
- 3. Batterie
- Schlafdach mit Bett (Aufstell- oder Hochdach)
- Lackierung Schlafdach in Wagenfarbe
- Ausstellfenster im Heck mit Kombirollo
- Schublade unter Sitzbank ca. 430 x 750 x 280 mm (90 l)
- 6. Zusatzsitz
- Diesel- oder Gasstandheizung
- Einzelsitze
- Leder- oder Teillederausstattung

Serien-Dekor



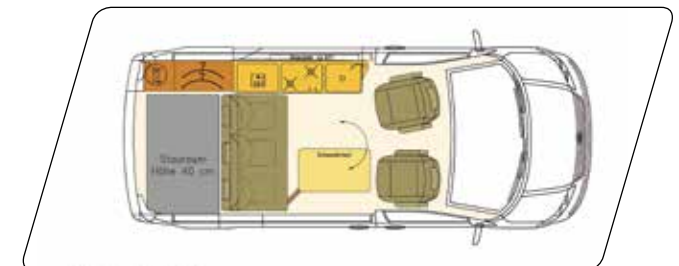
Hochglanz Weiß oder Matt Weiß

Serien-Bezugsstoff

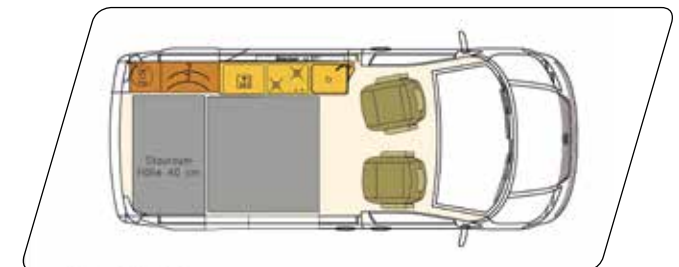


Stoff Design Austin

Fahrzeug-Grundriss kurzer Radstand



Wohnen



Schlafen



ALLES FÜR CAMPER, REISEMOBILE
UND CARAVANS. SEIT 1980.

Reimo Reisemobil-Center GmbH
Boschring 10 · D-63329 Egelsbach
Telefon: 06103-4005-24 oder
06103-4005-18
Internet: www.reimo.com

Email Fahrzeugverkauf:
fahrzeugverkauf@reimo.com
wfriedrich@reimo.com
jschelper@reimo.com

Email Fachhändleranfragen:
jbleichrodt@reimo.com

Options-Dekore



Hochglanz Blau

Matt Blau



Hochglanz Rot

Matt Rot



Silber

Struktur Schwarz

Options-Bezugsstoffe



Echtleder-Kombination

Für weitere Bezugsstoffe wenden Sie
sich bitte an Ihren Berater

www.reimo.com

Copyright by Reimo Reisemobil-Center GmbH

Lieferungen freibleibend. Druckfehler, Irrtümer und technische Änderungen vorbehalten. Alle Angaben ohne Gewähr. Die zulässige Toleranz bei technischen Angaben beträgt +/- 5%. Im Inhalt beschriebene Wasseranlagen entsprechen dem Stand der Technik 10/2007 (Directive 2007/72 EC). Bei Einbau von Zusatzausstattungen ab Werk (bzw. ab Händler) erhöht sich die Leermasse und dementsprechend vermindert sich die Zuladung. Abbildungen zeigen teilweise Extras und Dekorationen, die nicht im Lieferumfang enthalten sind. Alle Rechte vorbehalten. Nachdruck sowie Nutzung in elektronischen Medien, auch auszugsweise, nur mit ausdrücklicher Genehmigung der Reimo Reisemobil-Center GmbH, Egelsbach. Stand August 2019.