

 **REIMO**
VAN-CONCEPT



Nutzfahrzeuge

CITYVAN

Das wahre Multifunktionsmobil

CITIVAN

Der perfekte Freizeit- und Alltagsbegleiter

- Auf Basis des Volkswagen Transporters Kombi T6.1 mit kurzem oder langem Radstand
- 5 – 7 luxuriöse Sitzplätze mit Dreipunktgurten
- Verschiebbare und werkzeugfrei herausnehmbare 3-Personensitzbank mit versenkbaren Kopfstützen
- Isofixhalterung für 2 Kindersitze
- Durchlademöglichkeit für lange Teile bei Entfernen der Schublade oder Frontblende
- Großes Komfortbett: Ebene Liegefläche ca. 200x136 cm
- 2 – 4 Schlafplätze (Schlafdach optional)
- Superschlanke Funktionsmöbelzeile mit Kühlbox, Gaskartuschenkocher und Spüle
- Leistungsstarke 26 Liter Einbau-Kompressor-Kühlbox
- Mächtiges Gepäckraumvolumen:
Kurzer Radstand: 690 Liter bis ca. 4800 Liter
Langer Radstand: 690 Liter bis ca. 5800 Liter





Abbildung zeigt optionales Porta Potti Fach in der Möbelzeile

Großzügiges Raumkonzept

Der CityVan verkörpert multifunktionalen Fahrspaß in Perfektion und bietet Ihnen eine umfangreiche Serienausstattung für gehobene Ansprüche. Sein großzügiges Raumkonzept und seine Wandlungsfähigkeit eröffnen Ihnen beinahe grenzenlose Möglichkeiten für jede Situation. Der große Freiraum im Fahrzeug bietet viel Platz auch für Haustiere und Sportequipment.

Mit 5 bis 7 bequemen Sitzplätzen, einer schlanken Funktionsmöbelzeile, bis zu 4 Schlafplätzen (Schlafdach optional) und reichlich Stauraum ist der CityVan Freizeit- und Alltagsfahrzeug in einem. Das clevere Raumkonzept macht den CityVan zum eleganten Allround-Talent und zum idealen Freizeitpartner für Anspruchsvolle und Aktive.



Mehr Infos:



Optionale Einzelsitze



Zur Erweiterung auf 6. oder 6. + 7. Sitzplatz*. Sitz mit Dreipunktgurt und vorschwenkbarer Rückenlehne für leichteres Einsteigen nach hinten.
(*3t. zulässiges Gesamtgewicht erforderlich, Abb. zeigt TrioStyle)

Gemütliche Sitzgruppe



Wohnliches Ambiente mit extra breiter Sitzbank. Verschiebbarer Tisch für noch mehr Beinfreiheit und bequemem Zugang zur Küchenzeile.

Großzügiges Raumkonzept



Durch drehbare Vordersitze (Beifahrersitz serienmäßig, Fahrersitz optional) wird im Handumdrehen eine gemütliche Sitzgruppe für 5 Personen geschaffen.

Küche mit integrierter Wasseranlage



Integrierte Wasseranlage mit 13 l Frisch- und Abwasser. Ausgestattet mit 26-L-Kompressor-Kühlbox, Gaskartuschenkocher und Spüle. Alles während der Fahrt gut verstaut und trotzdem schnell einsatzbereit.

Edelstahl-Spülbecken



In der Möbelzeile sind das Edelstahl-Spülbecken (325x176 cm) und 13 Liter Frisch- und 13 Liter Abwasserkanister kompakt integriert.

Gaskartuschenkocher inklusive



Der 1-flammige Gaskartuschenkocher mit Zündsicherung ist während der Fahrt sicher in der Küchenzeile verstaut. Für 220g Butan Ventilkartusche. Maße: L 34,5 x B 28,5 x H 12,0 cm

Integrierte 26 Liter Kühlbox



In der serienmäßigen 26-L-Kompressor-Kühlbox können selbst 1,5 l Flaschen stehend aufbewahrt werden. Kühle Getränke jederzeit griffbereit, da die Kühlbox in Griffhöhe direkt neben der Sitzbank integriert ist.

Große ebene Liegefläche



Mit umgeklappter Sitzbank erhalten Sie eine große Schlafbreite von ca. 136 cm mit einer Länge von 200 cm. Hoher Liegekomfort, da man auf der üppig gepolsterten Rückseite der Bank schläft. Keine Nähte oder Gurte beeinträchtigen die Schlafqualität.

Durchlademöglichkeit bis 3,5 m



Bei abgenommener Sitzbankblende ergibt sich eine Durchlademöglichkeit bis max. 2,4 m Länge hinter den Fahrersitzen, zwischen den Fahrersitzen sogar bis 3,5 m. Perfekt für langes Transportgut wie Skier, Surf- und Snowboards. Die Höhe unter der Bank beträgt 31 cm, die Breite 60 cm.

Riesiges Gepäckraumvolumen



46 cm Stauraumhöhe bei heruntergeklappter Heckablage. Bei hochgeschwenkter Heckablage misst der Kofferraum B 120 x T 85 cm, ca. 690 l. Die Sitzbank kann über die Schienen bis hinter die Fahrerhaussitze geschoben werden, dadurch entsteht ein Kofferraumvolumen von ca. 4800 l (kurzer Radstand) u. 5800 l (langer Radstand).



Optionales Schlafdach Easy Fit mit integrierter Isolation und Gasdruckfedern. Schlaffläche ca. 195 x 120 cm. Matratzenstärke ca. 5 cm. Für höheren Schlafkomfort kann das Schlafdach optional mit einem Luxusbett mit Tellerfeder-Lattenrost ausgestattet werden. 3 Fenster, die seitlichen Fenster sind mit Moskitoschutznetzen ausgestattet, die sich über einen Reißverschluss öffnen lassen. Eine bequeme Schlossverriegelung ist optional erhältlich. Noch mehr Komfort bietet das optionale Schlafdach mit einer Panorama Funktion (OpenSky) oder elektrischer Aufstellung.

Optional ist auch ein Hubdach für reine Stehhöhe im Fahrzeug erhältlich

Basisausstattung und technische Daten

- Lichtes Bettenmaß: 2000 x 1360 mm
- Lichtes Bettenmaß Dachbett: 1950 x 1200 mm
- Sitzbanktyp: Variotech® 3000
- verschiebbar in 6 (kR) oder 7 (IR) Positionen
- Sitzplätze: 5 – 7
- Kühlgerät: 26 Ltr. Kompressor-Kühlbox
- Gasvorrat: Gaskartusche im Kocher
- Frischwasser / Abwasser: 13 l / 13 l
- Elektroanlage 12 V mit Steuerpanel, 12V- und Doppel-USB Steckdose
- 2. Batterie AGM 100 Ah mit Trennrelais
- Ladebooster zum optimierten Laden während der Fahrt
- LED Beleuchtungssystem
- Heckstauraum: 1200 x 860 x 460 mm (ca. 690 l)
- Dachhängeschr.: 1230 x 270 x 1100 mm (ca. 36 l)

(Angaben laut Hersteller)

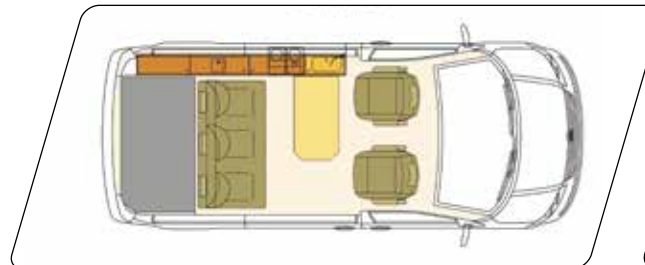
- Fahrzeuglänge (kR) ca. 4904 mm
- Fahrzeuglänge (IR) ca. 5304 mm
- Fahrzeugbreite ohne Spiegel ca. 1904 mm
- Fahrzeughöhe ohne Dach (kR) ca. 1970 mm
- Fahrzeughöhe ohne Dach (IR) ca. 1990 mm
- Fahrzeughöhe mit Dach (kR) ca. 2000 mm
- Fahrzeughöhe mit Dach (IR) ca. 2020 mm

- Zuladungsbeispiel:
- Basisfahrzeug Volkswagen T6.1 Kombi
- Motor: 2,0 L Diesel
- Zulässige Gesamtmasse: 2800 kg
- Zuladung: ca. 450 kg

REIMO Zusatzausstattung (Option)

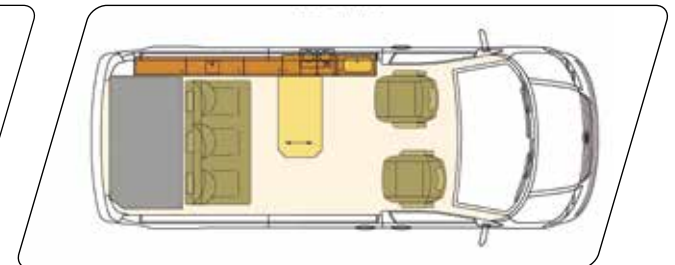
- Schlafdach Easy Fit mit Bett (verschiedene Optionen)
- Hubdach
- 3. Batterie
- Lithium-Batterie
- 230 V Außenstrom
- Schublade unter Sitzbank
- Porta Potti Fach im Möbel oder als Sitzhocker im Schienenboden
- Packtasche an der Heckklappe mit 2 Campingstühlen
- Moskitoschutz für Heckklappe oder Schiebetür
- Markise (abnehmbar)
- Einzelsitze

Fahrzeug-Grundriss kurzer Radstand

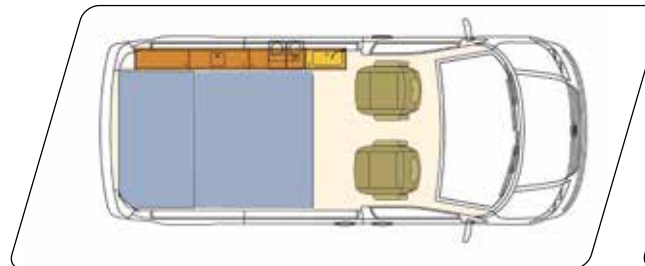


Wohnen

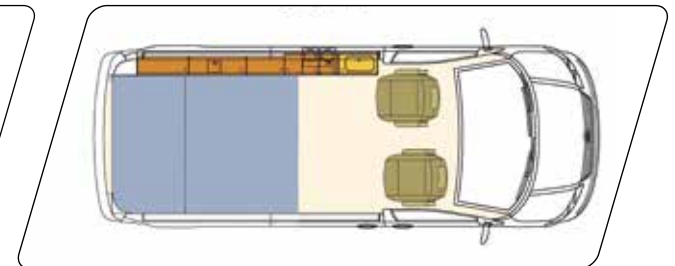
Fahrzeug-Grundriss langer Radstand



Wohnen



Schlafen



Schlafen

Reimo Reisemobil-Center GmbH
Boschring 10 · D-63329 Egelsbach
Telefon: 06103-4005-24 oder
06103-4005-18
Internet: www.reimo.com

Email Fahrzeugverkauf:
fahrzeugverkauf@reimo.com
wfriedrich@reimo.com
jshelper@reimo.com

Email Fachhändleranfragen:
jbleichrodt@reimo.com

Serien-Dekor




Hochglanz Silber

Serien-Bezugsstoff




Stoff Design Double Grid

Bodenplatten-Dekore




Tessin

Options-Dekore



Hochglanz Weiß

Options-Bezugsstoffe



Classic Grau



Schiffsboden



Anthrazit-Metallic



Bricks



Quad



Hochglanz Schwarz



Echtleder-Kombination

www.reimo.com

Copyright by Reimo Reisemobil-Center GmbH

Lieferungen freibleibend. Druckfehler, Irrtümer und technische Änderungen vorbehalten. Alle Angaben ohne Gewähr. Die zulässige Toleranz bei technischen Angaben beträgt +/- 5%. Im Inhalt beschriebene Wasseranlagen entsprechen dem Stand der Technik 10/2007 (Directive 2007/72 EC). Bei Einbau von Zusatzausstattungen ab Werk (bzw. ab Händler) erhöht sich die Leermasse und dementsprechend vermindert sich die Zuladung. Abbildungen zeigen teilweise Extras und Dekorationen, die nicht im Lieferumfang enthalten sind. Alle Rechte vorbehalten. Nachdruck sowie Nutzung in elektronischen Medien, auch auszugsweise, nur mit ausdrücklicher Genehmigung der Reimo Reisemobil-Center GmbH, Egelsbach. Stand August 2020.