

 **REIMO**
VAN-CONCEPT



Nutzfahrzeuge

TRIOSTYLE

5 Sterne auf Rädern

TRIOSTYLE

DER Campingbus für Anspruchsvolle

- Auf Basis des Volkswagen Transporters Kombi T6.1, kurzer oder langer Radstand
- 5 bis 7 luxuriöse Sitzplätze mit integrierten Dreipunktgurten
- Verschiebbare und werkzeugfrei herausnehmbare 3-Personensitzbank mit versenkbaren Kopfstützen
- Isofixhalterung für 2 Kindersitze
- Durchlademöglichkeit für lange Teile bei Entfernen der Schublade oder Frontblende
- 2-4 Schlafplätze (Schlafdach optional)
- Ausgestattet mit Komfortbett:
Ebene Liegefläche, Schlafbreite 200 x 126 cm
- Exklusive Möbelzeile mit Küchenteil, Kleiderschrank und Staufächern
- Großer 39-Liter-Kompressor-Kühlschrank
- Variabler Gepäckraum:
Kurzer Radstand: 565 Liter bis ca. 4000 Liter
Langer Radstand: 565 Liter bis ca. 4800 Liter





Exklusive Ausstattung

Der TrioStyle – die exklusive Camping-Vollausstattung verkörpert die Multifunktion schlechthin. Ob für den Beruf, den Alltag oder die Freizeit, der Reimo TrioStyle ist das perfekte Erstfahrzeug für jede Gelegenheit.

Der noble Alleskönner überzeugt in jedem Detail.

Das Komfort-Mobil TrioStyle ist in Alltag und Beruf eine Großraum-Limousine mit viel Bewegungsfreiheit für 5-7 Passagiere (alle Sitzplätze mit Dreipunktgurten) und reichlich Stauraum im Heck.

In der Freizeit verwandelt er sich zu einem exklusiven Camping-Mobil mit 2-4 vollwertigen Schlafplätzen (Schlafdach optional).



Mehr Infos:



Optionale Einzelsitze



Einzelsitz zur Erweiterung auf 6. oder 6. + 7. Sitzplatz*. Sitz mit Dreipunktgurt und vorschwenkbarer Rückenlehne für leichteres Einsteigen nach hinten. (*3 t. zulässiges Gesamtgewicht erforderlich)

Hoher Schlafkomfort



Große Schlaffläche bei umgeklappter Sitzbank, 200 x 126 cm. Hoher Liegekomfort, da man auf der üppig gepolsterten Rückseite der Bank schläft. Keine Nähte oder Gurte beeinträchtigen die hohe Schlafqualität. Schneller Bettenbau, ohne dass die Sitzbank verschoben werden muß.

Neue Küchenzeile mit mehr Platz für Fahrer



(Abb. zeigt TrioStyle kurzer Radstand)

Die abgeschrägte Küchenzeile bietet mehr Sitzraum für den Fahrer. Ausgestattet mit 2-Flamm-Kocher, Spüle und Kompressor-Kühlschrank wird Kochen zum Vergnügen. Schubladen sorgen für zusätzlichen Stauraum. Die herausziehbare Brause kann auch außerhalb des Schiebefensters als Dusche genutzt werden.

Gemütliche Sitzgruppe



Drehbarer Beifahrersitz serienmäßig, optional ist auch der Fahrersitz auf Drehkonsole montiert, sodass eine gemütliche Sitzgruppe um den Schwenktisch entsteht. Der Tisch wird platzsparend in der Schiebetür verstaut und kann auch außerhalb des Fahrzeugs verwendet werden.

Zusätzlicher Kleiderschrank



Der Zusatzschrank im langen Radstand bietet viel Stauraum für Ihre Wäsche und zusätzliche Ablagemöglichkeit für das Urlaubsgepäck. (Abb. zeigt optionales Dekor Apfel)

Staufach für Porta Potti Toilette



Der Stauraum im Möbelblock eignet sich perfekt zum Verstauen einer Porta Potti Toilette.

Praktische Stauraumklappe



Ermöglicht vom Fahrgastraum aus den einfachen Zugriff auf das Gepäck im Kofferraum. Besonders praktisch bei schlechtem Wetter oder Dunkelheit.

Frisch- & Abwasser an Board



Für die Frischwasserversorgung stehen 2 Kanister (Schnellkupplungssystem) mit je 12 l Volumen (optional 49-l-Wassertank) bereit. Für das Abwasser ist ein 27-l-Tank hinter der Küche fest verbaut (Ablass Unterflur). Eine breite Schublade (optional) unter der Sitzbank ist von 2 Seiten zugänglich.

Großes Gepäckraumvolumen



Der variable Gepäckraum kann durch die klappbare Heckablage und die herausnehmbare Sitzbank auf ca. 4000 l (4800 l bei langem Radstand) Stauraumvolumen vergrößert werden. Somit ist auch Platz für sperriges Transportgut wie z.B. Fahrräder gegeben.

Top-Bordelektronik



- 2. Batterie AGM mit 100 Ah und Ladebooster
- 230-V-Anlage mit CEE-Steckdose (im Motorraum) und 20 A Ladegerät, FI-Schalter
- Doppel-USB-Ladesteckdose, 230 V+12 V Steckdosen
- 12-V-Anlage mit bedienerfreundlichem Steuerpanel in der Möbelzeile
- Indirekte Beleuchtung: 2 Leuchtstoffröhren, LED-Lichtleisten und Gepäckraumleuchte
- Beleuchtete Eintrittsstufe in der Schiebetür



Optionales Schlafdach Easy Fit mit integrierter Isolation und Gasdruckfedern. Schlaflfläche ca. 195x120 cm. Matratzenstärke ca. 5 cm. Für höheren Schlafkomfort kann das Schlafdach optional mit einem Luxusbett mit Tellerfeder-Lattenrost ausgestattet werden. 3 Fenster, die seitlichen Fenster sind mit Moskitoschutznetzen ausgestattet, die sich über einen Reißverschluss öffnen lassen. Eine bequeme Schlossverriegelung ist optional erhältlich. Noch mehr Komfort bietet das optionale Schlafdach mit einer Panorama Funktion (OpenSky) oder elektrischer Aufstellung.

Optional ist auch ein Hubdach für mehr Stehhöhe im Fahrzeug erhältlich

Basisausstattung und technische Daten

- Lichtes Bettenmaß: 2000 x 1260 mm
- Lichtes Bettenmaß Dachbett: 1950 x 1200 mm
- Sitzbanktyp: Variotech® 3000
verschiebbar in 6 (kR) oder 7 (IR) Positionen
- Sitzplätze: 5 bis 7
- Kühlgerät: 39-Ltr.-Kompressor-Kühlschrank
- Gasvorrat: 2x 5 kg
- Frischwasser: 2x 12-Ltr.-Kanister
(optional 49 Ltr. Tank)
- Abwasser: 27-Ltr.-Tank
- 230-V-Anlage mit CEE-Steckdose und Ladegerät 20 A,
FI-Schalter
- Elektroanlage 12 V mit Steuerpanel, 12V- und Doppel-USB
Steckdose
- 2. Batterie AGM 100 Ah mit Trennrelais
- Ladebooster zum optimierten Laden während der Fahrt
- LED Beleuchtungssystem
- Heckstauraum: 1260 x 860 x 400 mm (ca. 433 l)
- Hochschrank: 1170 x 1260 x 330 mm
- Dachhängeschrank: 970 x 360 x 90 mm (ca.32 l)

(Angaben laut Hersteller)

- Fahrzeuglänge (kR) ca. 4904 mm
- Fahrzeuglänge (IR) ca. 5304 mm
- Fahrzeugbreite ohne Spiegel ca. 1904 mm
- Fahrzeughöhe ohne Dach (kR) ca. 1970 mm
- Fahrzeughöhe ohne Dach (IR) ca. 1990 mm
- Fahrzeughöhe mit Dach (kR) ca. 2000 mm
- Fahrzeughöhe mit Dach (IR) ca. 2020 mm

Zuladungsbeispiel:

Basisfahrzeug Volkswagen T6.1 (kR)

Motor: 2,0 l Diesel

Zulässige Gesamtmasse:

2800 kg

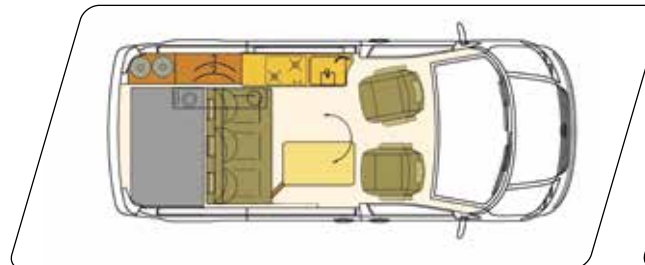
Zuladung:

ca. 400 kg

REIMO Zusatzausstattung (Option)

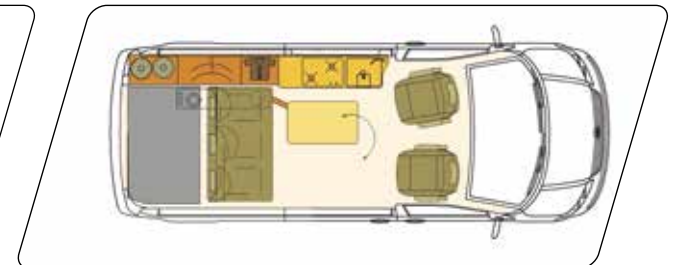
- Schlafdach Easy Fit mit Bett (verschiedene Optionen)
- Hubdach
- Lackierung Schlafdach in Wagenfarbe
- Aufwertung der Bordbatterie auf
Lithium-Eisenphosphat-Batterie
- 3. Batterie
- Ausstellfenster im Heck mit Kombirollo
- Packtasche für Heckklappe mit 2 Campingstühlen Toscana
- Schublade unter Sitzbank 430 x 750 x 280 mm (ca. 90 l)
- Diesel- oder Gasstandheizung
- Einzelsitze
- Leder- oder Teillederausstattung

Fahrzeug-Grundriss kurzer Radstand

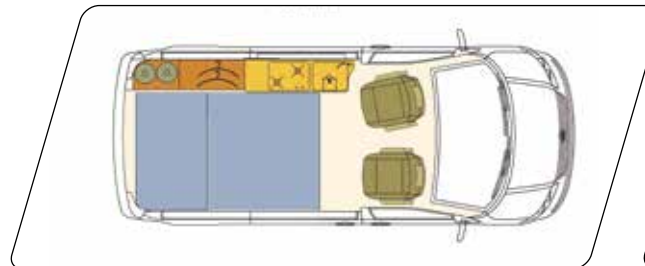


Wohnen

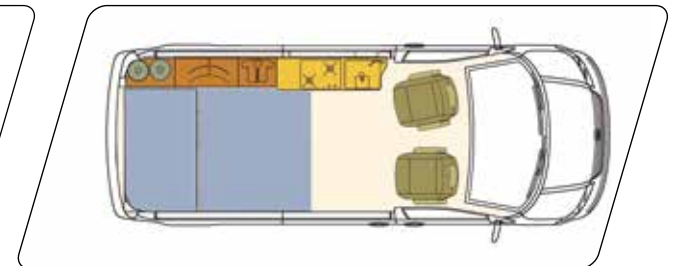
Fahrzeug-Grundriss langer Radstand



Wohnen



Schlafen



Schlafen

Reimo Reisemobil-Center GmbH
Boschring 10 · D-63329 Egelsbach
Telefon: 06103-4005-24 oder
06103-4005-18
Internet: www.reimo.com

Email Fahrzeugverkauf:
fahrzeugverkauf@reimo.com
wfriedrich@reimo.com
jschelper@reimo.com

Email Fachhändleranfragen:
jbleichrodt@reimo.com

Serien-Dekor




Hochglanz Weiß

Serien-Bezugsstoff



Stoff Design Double Grid

Bodenplatten-Dekore



Tessin

Options-Dekore



Apfel


Options-Bezugsstoffe




Echtleder-Kombination



Schiffsboden



Hochglanz Silber



Bricks



Quad



Anthrazit-Metallic

www.reimo.com

Copyright by Reimo Reisemobil-Center GmbH

Lieferungen freibleibend. Druckfehler, Irrtümer und technische Änderungen vorbehalten. Alle Angaben ohne Gewähr. Die zulässige Toleranz bei technischen Angaben beträgt +/- 5%. Im Inhalt beschriebene Wasseranlagen entsprechen dem Stand der Technik 10/2007 (Directive 2007/72 EC). Bei Einbau von Zusatzausstattungen ab Werk (bzw. ab Händler) erhöht sich die Leermasse und dementsprechend vermindert sich die Zuladung. Abbildungen zeigen teilweise Extras und Dekorationen, die nicht im Lieferumfang enthalten sind. Alle Rechte vorbehalten. Nachdruck sowie Nutzung in elektronischen Medien, auch auszugsweise, nur mit ausdrücklicher Genehmigung der Reimo Reisemobil-Center GmbH, Egelsbach. Stand August 2020.